



**Dust filter-bags. In self-extinguishing fabric**  
**Bolsas-filtro de recogida del polvo. De material autoextinguible**

Code Código	For articles Para artículos	
5.07.32.05	ASP 020	
5.07.32.06	ASP 050	


**For pipes | Bocas aspiración**

Code Código	For pipes Ø mm Para tubos Ø mm	For articles Para artículos	
5.24.13.28	35	ASP 020	
5.24.13.20	50	ASP 020	
5.24.13.21	60	ASP 020	

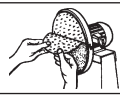
**Aluminium pipes for dust collectors**  
**Tubos de aluminio para aspiradores**

Code Código	Ø mm	Minimum order (mt) Pedido mínimo (mt)	
1.95.35.01	35	3	
1.95.50.01	50	3	
1.95.60.01	60	3	
1.95.90.02	90	3	
1.95.99.02	100	3	

**Sanding belts - Standard pack**  
**Bandas abrasivas - En paquete estándar**

Code Código	 mm x mm	Grain Grano	Pieces Nr. Piezas n°	For ART. Para ART.
3.23.99.20	100x1000	50	10	510-511
3.23.99.21	100x1000	80	10	
3.23.99.22	120x1500	40	10	542B-543B-504B
3.23.99.23	120x1500	60	10	
3.23.99.24	120x1500	80	10	502-503-504
3.23.99.25	150x1750	40	10	505B-507B-537B
3.23.99.26	150x1750	60	10	
3.23.99.27	150x1750	80	10	539B

**Sanding disk - Standard pack**  
**Discos abrasivos - En paquete estándar**

Code Código		Grain Grano	Pieces Nr. Piezas n°	For ART. Para ART
3.23.99.28	Ø 350 mm	40	10	534B
3.23.99.29	Ø 350 mm	60	10	535B
3.23.99.30	Ø 350 mm	80	10	536B
3.23.99.31	Ø 400 mm	40	10	522B
3.23.99.32	Ø 400 mm	60	10	537B
3.23.99.33	Ø 400 mm	80	10	539B
				525B

**Adapters for velcro disk - Adaptadores para discos velcro**

3.23.75.09	For disk - Para discos Ø 350 mm
3.23.75.10	For disk - Para discos Ø 400 mm

**Columns | Bases**

ART	Code Código	For articles Para artículos
303	7.13.35.06	143-143/M-145-145/M-163-163/M-165-165/M-208-209-213-214-240-240M 241-241/M-242-242/M-243-243/M-244-244/M-245-245/M-246-246/M 247-247/M-282-296-298-404-405-424-425 + EVO models
304	7.13.35.07	146-146/M-166-166/M-211
338	7.13.36.50	510-511
308N	7.13.35.83	All belt sanders - Todos las lijadoras

**Technical features**

Sturdy column in pressed and shaped steel fitter with removable water reservoir for tool cooling.

**Características técnicas**

Robusta base de acero estampado y perfilado provista de recipiente para agua, desmontable para el enfriamiento de las herramientas.



303

770 mm

308N

760 mm




338

80 mm



325 mm

470 mm



ART.	Code Código	 WATT	 M³/h	 mm H <sub>2</sub> O	 Ø mm	For ART. Para ART
------	----------------	--	--	---	--	----------------------

**CENTRIFUGAL DUST COLLECTORS | ASPIRADORES CENTRIFUGOS**

ASP 020	7.11.20.10	150 	410	95	35	143-143/M-145-145/M-146-146/M-163-163/M-165-165/M-166-166/M 208-209-211-213-214-240-240/M-241-241/M-242-242/M-243-243/M 244-244/M-245-245/M-246-246/M-247-247/M- 282-296-298-510-511 + EVO models
	7.11.20.51*					
ASP 050	7.11.20.12	370 	980	120	90	542B-543B-504B-505B-507B-522B-525B-534B-535B 536B-537B-539B-502-503-504
	7.11.20.52*					

\* Delivered installed on the column (column non included) - *Provistos de montaje en la base de la máquina (base no incluida)*  
 400 Volt - Hz 50 three-phase motor - *Motor trifásico 400 Volt - Hz 50*

**Centrifugal dust collectors\***

Suitable for extracting metallic dust coming from the grinding, sanding and polishing processes. Complete with coupling flange for being assembled onto columns 303 and 304 (bench grinders) and 308/N (belt sanders). Fitted with filter bag made of self-extinguishing fabric. Version ASP 020 is provided with 2 suction air inlets for pipes Ø 35 (450 W – 750 W – 1100 W – 1500 W bench grinders). Inlets are also available for pipes with Ø 50 (2200 W bench grinders) and Ø 60 (polishing machines). All the suction inlets in the ASP 050 version are for pipes Ø 90 (belt sanders).

\*THREE-PHASE 400 VOLT - STANDARD • SINGLE PHASE 230 VOLT - ON REQUEST



ASP 020

ASP 050

**Aspiradores centrifugos\***

*Aptos para la aspiración y la recogida de polvos metálicos provenientes de trabajos de esmerilado, lijado y pulido. Provistos de brida de acoplamiento para el montaje sobre las bases 303, 303E y 304 (esmeriladoras) y 308/N (lijadoras). Con bolsa filtro recogedor de hebra autoextinguible. En la versión ASP. 020 están incluidas dos bocas de aspiración para tubos Ø 35 (esmeriladoras 450 W – 750 W – 1100 W – 1500 W). También están disponibles bocas para tubos Ø 50 (esmeriladoras 2200 W) y Ø 60 (pulidoras). En la versión ASP 050 las bocas de aspiración son todas para tubo de Ø 90 (lijadoras).*

\*TRIFÁSICO 400 VOLT - DE SERIE • MONOFÁSICO 230 VOLT - BAJO PEDIDO



   
(2006/95/CE)

**Control panel - Ultra-low tension (24 V) | Cuadro de mandos - De bajísima tensión (24 V)**

Code Código	Description Descripción
7.80.02.27	For bench grinders W 450-850   <i>Para esmeriladoras W 450-850</i>
7.80.02.30	For bench grinders W 1100-1500   <i>Para esmeriladoras W 1100-1500</i>
7.80.02.31	For bench grinders W 2200   <i>Para esmeriladoras W 2200</i>
7.80.02.32	For 1-speed belt sanders   <i>Para lijadoras 1 velocidad</i>
7.80.02.29	For 2-speed belt sanders   <i>Para lijadoras 2 velocidades</i>




The control panel is equipped with a 24-volt transformer, magnetothermal circuit breaker, emergency mushroom-shaped button, start/stop buttons and power LED. IP 55 insulation class. Complete with support for assembly operations. Particularly suitable for technical schools, public bodies and industries for absolute safety.

*Cuadro de mandos provisto de transformador 24 V, interruptor magnetotérmico, pulsador fungiforme de emergencia, pulsadores de marcha/parada y testigo luminoso de tensión. Grado de protección IP 55. Provisto de soporte para el montaje. Especialmente adecuado para institutos técnicos, entes estatales e industriales por la absoluta seguridad.*



  
(2006/95/CE)

**Control panel | Cuadro de mandos**

Code Código	Description Descripción	
7.80.02.07	Control panel for bench grinders W 450 - 750 <i>Cuadro de mandos para esmeriladoras 450 - 750 W</i>	 230 Volt - Hz 50
7.80.02.08	Control panel for bench grinders W 450 - 850 <i>Cuadro de mandos para esmeriladoras 450 - 850 W</i>	 400 Volt - Hz 50
7.80.02.09	Control panel for bench grinders W 1100 - 1500 <i>Cuadro de mandos para esmeriladoras 1100 - 1500 W</i>	 400 Volt - Hz 50
7.80.02.13	For belt sanders   <i>Para lijadoras 510 - 542b</i>	
7.80.02.16	For belt sanders   <i>Para lijadoras 511 - 543b</i>	

Control panel equipped with magnetothermal circuit breaker and emergency mushroom-shaped button. Insulation class. Complete with support for assembly operations.

*Cuadro de mandos provisto de interruptor magnetotérmico y pulsador fungiforme de emergencia. Grado de protección IP 55. Provisto de soporte para el montaje.*