

POWER TO IMAGINATION



POWER TO IMAGINATION

FEMI, azienda Italiana che, dopo oltre cinquant'anni di storia mantiene immutata la volontà di essere un marchio di riferimento nel mondo delle macchine destinate al lavoro dei professionisti.

La nostra missione è la ricerca continua della novità e della soluzione migliore per progettare e costruire prodotti all'avanguardia, sicuri e di grande qualità.

Il marchio **FEMI** nel tempo si è saputo rinnovare offrendo soluzioni efficaci e innovative destinate a chi vuole il meglio per lavorare in maniera precisa e sicura o anche solo per chi vuole costruire con le proprie mani e con la propria creatività gli oggetti della vita quotidiana.

***FEMI**, est une entreprise italienne qui, après plus de cinquante ans d'histoire, maintient la volonté d'être une marque de référence dans le monde des machines destinées au travail des professionnels.*

Notre mission est la recherche continue de nouveauté et la meilleure solution pour concevoir et fabriquer des produits de pointe, sûrs et de haute qualité.

*Au fil du temps, la marque **FEMI** a su se renouveler en proposant des solutions efficaces et innovantes pour ceux qui veulent le meilleur pour travailler de manière précise et sûre ou même juste pour ceux qui veulent construire avec leur propres mains et avec leur créativité les objets de la vie quotidienne*



INDICE | INDEX

LINEA LEGNO | LIGNE BOIS

TRONCATRICI LEGNO | *SCIES À ONGLET BOIS*

4-13

New

TRONCATRICI LEGNO RADIALI | *SCIES À ONGLET BOIS À DÉPLACEMENT RADIAL*

14-15

SEGA A NASTRO VERTICALE | *SCIE À RUBAN VERTICALE*

16-20

PIALLE FILO E SPESSORE | *RABOTEUSES / DÉGAUCHISSEUSES*

21-24

COMBINATA PER LEGNO | *COMBINÉ À BOIS*

25

ASPIRATORI A CICLONE | *ASPIRATEURS CYCLONE*

26-27

LAME A DISCO | *LAMES À DISQUE*

28

ACCESSORI | *ACCESSOIRES*

29

GAMMA LABORATORIO | GAMME ATELIER

BANCHI SEGA | *SCIES CIRCULAIRES*

32

TRAFORO | *SCIE À CHANTOURNER*

33

LEVIGATRICE | *PONCEUSE*

34

AFFILATRICE | *AFFUTEUSE*

35

SMERIGLIATRICI | *TOURETS*

36-37

GAMMA COSTRUZIONI | GAMME DE CONSTRUCTION

BANCO SEGA DA CANTIERE | *SCIE CIRCULAIRE DE TABLE POUR CHANTIERS*

38

TRONCATRICE A DISCO PER METALLI | *TRONÇONNEUSE*

39

MISCELATORE ELETTRICO | *MÉLANGEUR ÉLECTRIQUE*

40-41

ACCESSORI | *ACCESSOIRES*

42-43

TAGLIO METALLO | COUPE METAL

SEGATRICE PORTATILE | *SCIE À RUBAN PORTABLE*

47-

SEGATRICI PER METALLO | *SCIES À RUBAN*

50-

New

TRAPANI A COLONNA | *PERCEUSES*

55

New

TORNIO PER METALLO | *TOUR POUR LE METAL*

56-59

LAME A NASTRO BIMETALLICHE - ACCESSORI | *LAMES À RUBAN BIMETALLIQUES - ACCESSOIRES*

60-61

STRUMENTI DI MARKETING PER IL PUNTO VENDITA | *OUTILS DE MARKETING POUR LE MAGASIN*



LINEA LEGNO LIGNE BOIS

GAMMA TRONCATRICI | GAMME SCIES A ONGLET BOIS

TR 076



TR 077

Trasmissione a cinghia
Transmission par courroie



Ø 210mm

TR 078



TR 230



TR 235



TR 250i

Motore a induzione
Moteur à induction



TR 250i

Ø 250mm



TR 240

Motore universale
Moteur universel



TR 245

Motore universale
Moteur universel



Ø 254mm

TR 090



TR 305i

Motore a induzione
Moteur à induction



Ø 305mm

TRONCATRICI LEGNO RADIALI

SCIES À ONGLET BOIS À DÉPLACEMENT RADIAL

TR 1025/A

New



Ø 255mm

TR 1030DB/A

Trasmissione a cinghia
Transmission par courroie

New



Ø 305mm





GAMMA SEGHE A NASTRO VERTICALI GAMME SCIES À RUBAN

VB 28-195

VB 28-186

VB 28-191

VB 28-194

VB 28-182



PIALLE FILO-SPESSORE RABOTEUSES DÉGAUCHISSEUSES

PF 204

PF 250

PF 204 CYCLONE

PF 150

PF 250/600



COMBIMATE COMBINÉES À BOIS

CM 60-150



GAMMA ASPIRATORI A CICLONE | GAMME ASPIRATEURS CYCLONE

DC 345 PLUS

DC 350 PLUS

DC 351 PLUS
DC 351 PLUS

DC 354 PLUS
DC 355 PLUS

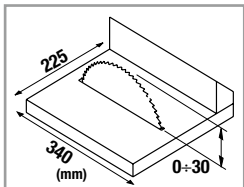
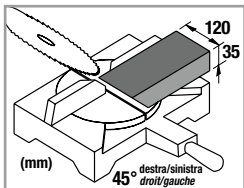
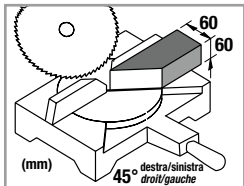
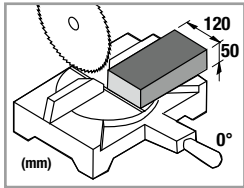




Ø 210mm


ART.	Codice Code	EAN CODE
TR076	8.42.61.30	8025191804345

CAPACITÀ DI TAGLIO CAPACITÉS DE COUPE



- Piano superiore in alluminio rigido e solido
- Nuova impugnatura e nuova alzata piano regolabile
- Potente motore universale 1200 W
- Piano girevole con regolazione di precisione dell'angolazione per tagli obliqui
- Base di appoggio destra scorrevole
- Testa di taglio inclinabile verso sinistra per tagli obliqui

- *Table supérieure en aluminium stable et solide*
- *Nouvelle poignée et nouvelle régulation de la hauteur de la table supérieure*
- *Puissant moteur universel 1200 W*
- *Table pivotante avec régulation de précision de l'angulation pour coupes obliques*
- *Base et plateau droite coulissante*
- *Tête de coupe inclinable à gauche pour coupes obliques*



Potenza motore Puissance moteur	RPM	Diametro lama Diamètre lame	axbxh	Peso Poids
1200 Watt	4500	D 210 - d30	410x405x345 mm	10 Kg

Motore monofase 230 Volt - Hz 50 - Moteur monophasé 230 Volt - Hz 50

DOTAZIONI DI SERIE

- Morsetto verticale
- Spingilegno / Chiavi di corredo
- Asta fermo barra

EQUIPEMENTS DE SÉRIE

- Presseur vertical
- Pousse bois / Troussseau de clés
- Butée de mise à longueur



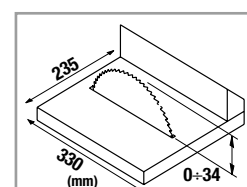
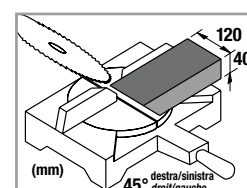
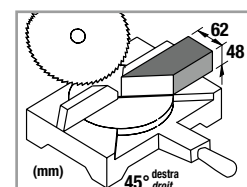
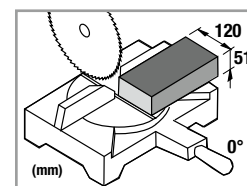
ART.	Codice Code	EAN CODE
TR077	8.42.61.33	8025191804581

- Impugnatura ergonomica e nuovo design
 - Motore silenzioso con trasmissione a cinghia
 - Facile da trasportare: solo 9 Kg
 - Tavola girevole con regolazione angoli 0°- 22,5°- 30° - 45°
- *Poignée ergonomique et nouveau design*
 - *Moteur silencieux à transmission par courroie*
 - *Facilement transportable: seulement 9 Kg*
 - *Table pivotante avec régulation angles de 0°- 22,5°- 30° - 45°*

Ø 210mm



CAPACITÀ DI TAGLIO
CAPACITÉS DE COUPE





Troncatrici legno - Scies à onglet bois


DOTAZIONI DI SERIE

- Morsetto verticale
- Spingilegno / Chiavi di corredo
- Sacchetto raccogli-polvere

EQUIPEMENTS DE SÉRIE

- Presseur vertical
- Pousse bois / Trousseau de clés
- Sac à poussière

Potenza motore Puissance moteur	RPM	Diametro lama Diamètre lame	 axbxh	Peso Poids
1200 Watt 	6400	D 210 - d30	470x440x330 mm	8,7 Kg

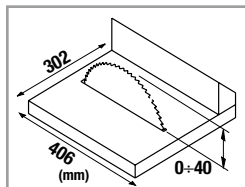
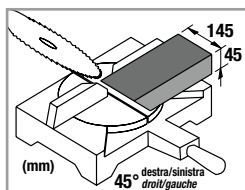
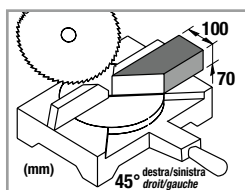
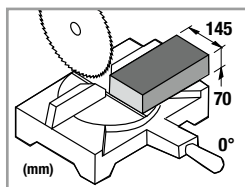
 Motore monofase 230 Volt - Hz 50 - Moteur monophasé 230 Volt - Hz 50




Ø 250mm

ART.	Codice Code	EAN CODE
TR078	8.42.61.27	8025191803478

CAPACITÀ DI TAGLIO CAPACITÉS DE COUPE



- Compatta e leggera
 - Potente motore universale 1800 W
 - Struttura in alluminio pressofuso
 - Piano girevole con regolazione di precisione dell'angolazione per tagli obliqui
 - Testa di taglio inclinabile verso sinistra per tagli obliqui
- Compact et légère
 - Puissant moteur universel 1800 W
 - Structure en aluminium moulé sous pression
 - Table pivotante avec régulation de précision de l'angulation pour coupes obliques
 - Tête de coupe inclinable à gauche pour coupes obliques



Troncatrici legno · Scies à onglet bois



Potenza motore Puissance moteur	RPM	Diametro lama Diamètre lame	axbxh	Peso Poids
1800 Watt	4500	D 250 - d30	500x445x350 mm	15 Kg

Motore monofase 230 Volt - Hz 50 - Moteur monophasé 230 Volt - Hz 50

DOTAZIONI DI SERIE

- Morsetto orizzontale
- Spingilegno / Chiavi di corredo
- Sacchetto raccogli-polvere
- Barre di appoggio laterali


EQUIPEMENTS DE SÉRIE

- Presseur horizontal
- Pousse bois / Trouseau de clés
- Sac à poussière
- Extension laterales

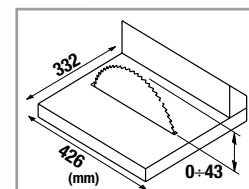
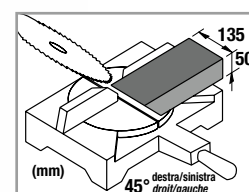
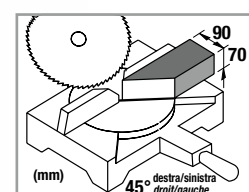
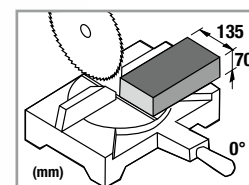
Ø 250mm

ART.	Codice Code	EAN CODE
TR235	8.42.61.29	8025191803720

- Alzata piano con doppia guida
 - Gruppo snodo posteriore solido e resistente
 - Piano superiore di grandi dimensioni 426x332 mm
 - Tavola girevole con regolazione angoli 0° - 22,5° - 30° - 45°
 - Testa inclinabile per tagli obliqui
- *Système de réglage de la hauteur de la table supérieure avec double guide*
 - *Groupe joint arrière solide et résistant*
 - *Table supérieure de grandes dimensions 426x332 mm*
 - *Table pivotante avec régulation angles de 0° - 22,5° - 30° - 45°*
 - *Tête inclinable pour coupes obliques*



CAPACITÀ DI TAGLIO CAPACITÉS DE COUPE



Troncatrici legno - Scies à onglet bois

DOTAZIONI DI SERIE

- Morsetto orizzontale
- Spingilegno / Chiavi di corredo
- Sacchetto raccogli-polvere
- Barre di appoggio laterali

EQUIPEMENTS DE SÉRIE

- Presseur horizontal
- Pousse bois / Trousseau de clés
- Sac à poussière
- Extension latérales

Potenza motore Puissance moteur	RPM	Diametro lama Diamètre lame	axbxbh	Peso Poids
1800 Watt	4200	D 250 - d30	420x400x300 mm	16 Kg

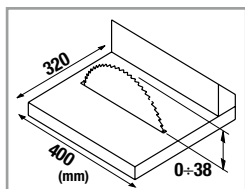
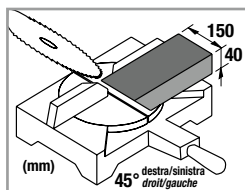
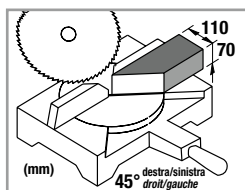
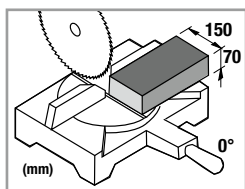
Motore monofase 230 Volt - Hz 50 - Moteur monophasé 230 Volt - Hz 50



Ø 254mm

ART.	Codice Code	EAN CODE
TR230	8.42.61.37	8025191806271


CAPACITÀ DI TAGLIO CAPACITÉS DE COUPE



- Potente motore universale 1600 W
- Piano superiore in alluminio
- Interruttore di sicurezza
- Facile da trasportare: solo 13,2 Kg
- Tavola girevole con regolazione angoli 22,5° - 30° - 45°
- Basi di appoggio laterali scorrevoli
- Regolo del piano superiore con bloccaggio rapido

- Puissant moteur universel 1600 W
- Table supérieure en aluminium
- Interrupteur de sécurité
- Facile à transporter: seulement 13,2 Kg
- Table pivotante avec régulation des angles 22,5° - 30° - 45°
- Bases de appui laterales glissantes
- Guide table supérieure avec blocage rapid

New



Potenza motore Puissance moteur	RPM	Diametro lama Diamètre lame	axbxh	Peso Poids
1600 Watt	4800	255x30	530x580x400 mm	16 Kg

Motore monofase 230 Volt - Hz 50 - Moteur monophasé 230 Volt - Hz 50

DOTAZIONI DI SERIE

- Sacchetto raccolta polveri
- Morsetto verticale
- Estensioni laterali base

EQUIPEMENTS DE SÉRIE

- Sac à poussière
- Presseur verticale
- Estensiones laterales de la base

TR 240

Ø 254mm

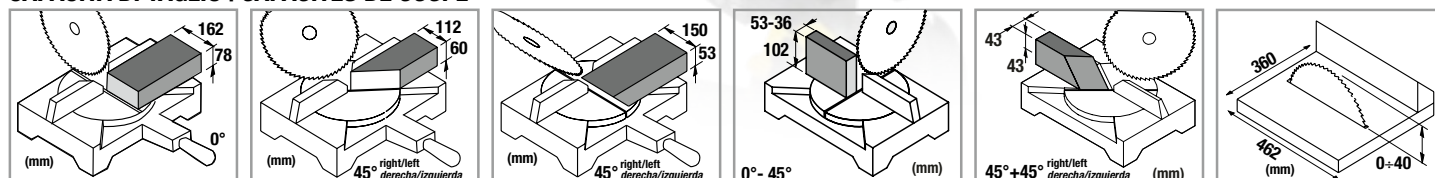
H_{max} 78mm
L_{max} 162mm

ART.	Codice Code	EAN CODE
TR240	8.42.61.34	8025191802143

- Struttura in alluminio pressofuso
- Capacità di taglio 162 mm !
- Potente motore universale 1450 Watt.
- Taglio combinato 45° + 45° sinistra
- Piano superiore 360x462 mm
- Structure en aluminium moulé sous pression
- Capacité de coupe 162 mm !
- Puissant moteur universel de 1450 Watt
- Couple combinée 45° + 45° gauche
- Table supérieure 360x462 mm



CAPACITÀ DI TAGLIO | CAPACITÉS DE COUPE



STANDARD EQUIPMENT

- Morsetto verticale
- Sacchetto raccogli-polvere
- Chiavi di corredo
- Set spazzole ricambio

EQUIPAMIENTO DE SERIE

- Presseur vertical
- Sac à poussière
- Trousseau de clés
- Kit charbonnes recharge

Motor power Potencia motor	RPM	Blade diameter Diámetro disco	axbxc	Weight Peso
1200 Watt	2850	D 250 - d30a	620x500x410 mm	20 Kg

Single phase motor 230 Volt - Hz 50 - Motor monofásico 230 - Hz 50

TR 245

Ø 254mm

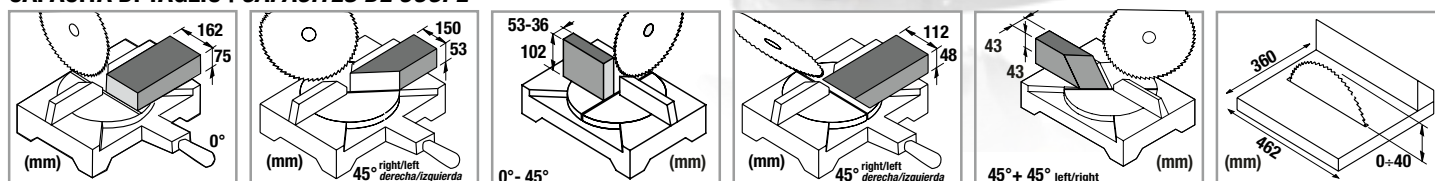
H_{max} 75mm
L_{max} 162mm

ART.	Codice Code	EAN CODE
TR245	8.42.61.35	8025191802402

- Struttura in alluminio pressofuso
- Capacità di taglio 162 mm!
- Motore ad induzione 1200 Watt potente e silenzioso
- Piano superiore 360x462 mm
- Angolo di taglio regolabile da 0° a 47° destra e sinistra
- Structure en aluminium moulé sous pression.
- Capacité de coupe 162 mm!
- Moteur à induction 1200 Watt puissant et silencieux.
- Table supérieure 360x462 mm
- Angle de coupe réglable de 0° à 47° droite et gauche



CAPACITÀ DI TAGLIO | CAPACITÉS DE COUPE



DOTAZIONI DI SERIE

- Morsetto orizzontale
- Spingilegno / Chiavi di corredo
- Aste fermo barra

EQUIPEMENTS DE SÉRIE

- Presseur horizontal
- Pousse bois / Trousseau de clés
- Butée de mise à longueur

Potenza motore Puissance moteur	RPM	Diametro lama Diámetro lame	axbxc	Peso Poids
1450 Watt	4200	D 254 - d30a	530x535x390 mm	14,5 Kg

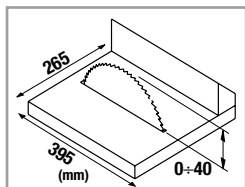
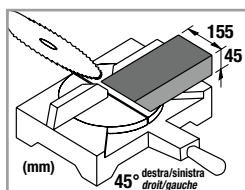
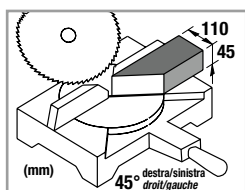
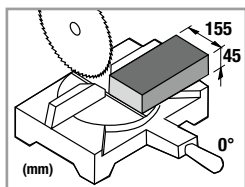
Motore monofase 230 Volt - Hz 50 - Moteur monophasé 230 Volt - Hz 50



Ø 250mm


ART.	Codice Code	EAN CODE
TR250i	8.42.61.31	8025191804352

CAPACITÀ DI TAGLIO CAPACITÉS DE COUPE



- Motore ad induzione silenzioso
- Design ergonomico dell'impugnatura
- Piano superiore in Alluminio
- Piano girevole con regolazione di precisione dell'angolazione per tagli obliqui
- Testa inclinabile per tagli obliqui

- Moteur à induction silencieux
- Design ergonomique de la poignée
- Table supérieure en aluminium
- Table pivotante avec régulation de précision de l'angulation pour coupes obliques
- Tête inclinable pour coupes obliques



Troncatrici legno · Scies à onglet bois



Potenza motore Puissance moteur	RPM	Diametro lama Diamètre lame	axbxh	Peso Poids
1200 Watt	2850	D 250 - d30a	620x500x410 mm	20 Kg

Motore monofase 230 Volt - Hz 50 - Moteur monophasé 230 Volt - Hz 50

DOTAZIONI DI SERIE

- Morsetto verticale
- Spingilegno / Chiavi di corredo
- Sacchetto raccogli-polvere
- Aste fermo barra

EQUIPEMENTS DE SÉRIE

- Presseur vertical
- Pousse bois / Troussseau de clés
- Sac à poussière
- Butée de mise à longueur



TR 250i DOUBLE CUT

Ø 250mm

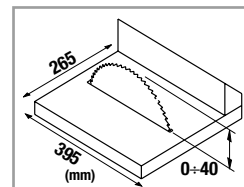
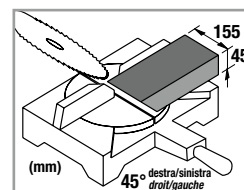
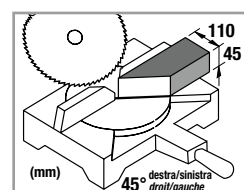
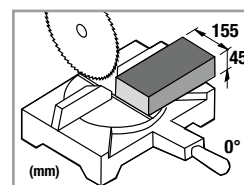
ART.	Codice Code	EAN CODE
TR250i Double cut	8.42.61.36	8025191805267

- Motore ad induzione silenzioso
- Design ergonomico dell'impugnatura
- Piano superiore in Alluminio
- Piano girevole con regolazione di precisione dell'angolazione per tagli obliqui
- Testa inclinabile per tagli obliqui

- Moteur à induction silencieux
- Design ergonomique de la poignée
- Table supérieure en aluminium
- Table pivotante avec régulation de précision de l'angulation pour coupes obliques
- Tête inclinable pour coupes obliques



CAPACITÀ DI TAGLIO CAPACITÉS DE COUPE



Lama speciale per il taglio dell'alluminio e del legno
Lame spéciale pour couper l'aluminium et le bois



Morsetto verticale incluso
Presseur vertical inclus

DOTAZIONI DI SERIE

- Morsetto verticale
- Spingilegno / Chiavi di corredo
- Sacchetto raccogli-polvere
- Aste fermo barra

EQUIPEMENTS DE SÉRIE

- Presseur vertical
- Pousse bois / Troussseau de clés
- Sac à poussière
- Butée de mise à longueur

Potenza motore Puissance moteur	RPM	Diametro lama Diamètre lame	axbxbh	Peso Poids
1200 Watt	2850	D 250 - d30a	620x500x410 mm	20 Kg

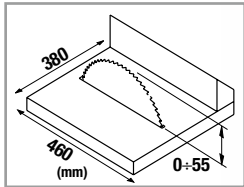
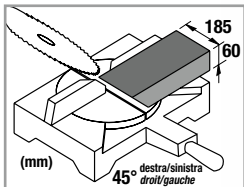
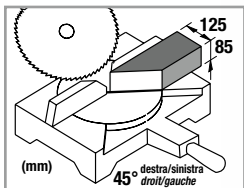
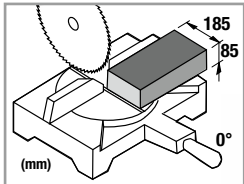
Motore monofase 230 Volt - Hz 50 - Moteur monophasé 230 Volt - Hz 50



Ø 305mm


ART.	Codice Code	EAN CODE
TR090	8.43.61.28	8025191804222

CAPACITÀ DI TAGLIO CAPACITÉS DE COUPE



- Potente motore universale 2000 W
- Alzata piano con doppia guida
- Gruppo snodo posteriore solido e resistente
- Piano superiore di grandi dimensioni 380x460 mm
- Piano girevole con regolazione di precisione dell'angolazione per tagli obliqui
- Testa inclinabile per tagli obliqui
- Struttura totalmente in alluminio pressofuso

- Puissant moteur universel 2000 W
- Système de réglage de la hauteur de la table supérieure avec double guide
- Groupe joint arrière solide et résistant
- Table supérieure de grande dimension 380x460 mm
- Table pivotante avec régulation de précision de l'angulation pour coupes obliques
- Tête inclinable pour coupes obliques
- Structure entièrement en aluminium moulé sous pression



Potenza motore Puissance moteur	RPM	Diametro lama Diamètre lame	axbxh	Peso Poids
2000 Watt	4200	D 305 - d30	595x570x430 mm	19 Kg

Motore monofase 230 Volt - Hz 50 - Moteur monophasé 230 Volt - Hz 50

DOTAZIONI DI SERIE

- Barre di appoggio laterali
- Morsetto verticale
- Spingilegno / Chiavi di corredo
- Aste fermo barra
- Sacchetto raccogli-polvere

EQUIPEMENTS DE SÉRIE


- Extension latérales
- Presseur vertical
- Pousse bois / Trousseau de clés
- Butée de mise à longueur
- Sac à poussière

Ø305mm

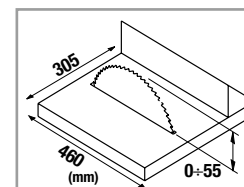
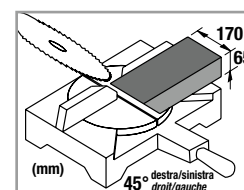
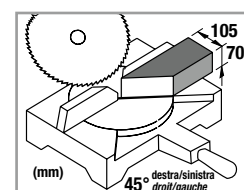
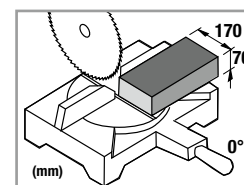
ART.	Codice Code	EAN CODE
TR305i	8.43.61.30	8025191804369

- Struttura interamente in alluminio
- Motore ad induzione silenzioso
- Design ergonomico dell'impugnatura
- Piano superiore in Alluminio
- Possibilità di taglio combinato 45° + 45°
- Struttura totalmente in alluminio pressofuso

- Structure entièrement en aluminium
- Moteur à induction silencieux
- Design ergonomique de la poignée
- Table supérieure en aluminium
- Possibilité de coupe combiné 45°+45°
- Structure entièrement en aluminium moulé sous pression



CAPACITÀ DI TAGLIO CAPACITÉS DE COUPE



Troncatrici legno - Scies à onglet bois


DOTAZIONI DI SERIE

- Morsetto verticale
- Chiavi di corredo
- Sacchetto raccogli-polvere
- Aste fermo barra

EQUIPEMENTS DE SÉRIE

- Presseur vertical
- Trousseau de clés
- Sac à poussière
- Butée de mise à longueur

Potenza motore Puissance moteur	RPM	Diametro lama Diamètre lame	 axbxh	Peso Poids
1400 Watt 	2850	D 305 - d30	630x550x500 mm	25 Kg

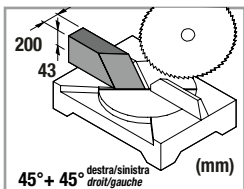
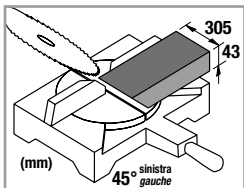
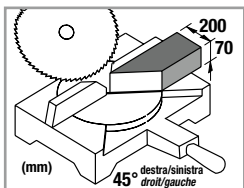
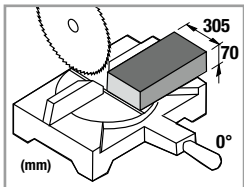
 Motore monofase 230 Volt - Hz 50 - Moteur monophasé 230 Volt - Hz 50

TR 1025/A


Ø 255mm

ART.	Codice Code	EAN CODE
TR1025/A	8.42.50.30	8025191804826

CAPACITÀ DI TAGLIO CAPACITÉS DE COUPE



- Potente motore da 2200 Watt
- Angolo di taglio con blocco automatico a 15°, 22,5° 30° e 45°
- Leggera e trasportabile (19 Kg.)
- Ampia capacità di Taglio 305 mm x 70 mm
- Supporto poggia pezzo con scala graduata
- Puntatore LASER
- Robusto morsetto verticale in alluminio
- Doppia barra di scorrimento del taglio per maggiore rigidità
- Puissant moteur 2200 Watt
- Table pivotante avec verrouillage automatique des angles de précision 0° - 15° - 22,5° - 30° - 45°
- Légère et transportable (19 Kg)
- Grande capacité de coupe 305 mm x 70 mm
- Support de la pièce avec échelle graduée
- Dispositif LASER inclus
- Presseur verticale robuste en aluminium pour le support des pièces
- Double barres de guidage supérieures pour une plus grande rigidité de la tête
- Base et plateau droite coulissante



New

NEW
MOTORE POTENTE
2200 WATT
PUISSANT MOTEUR
2200 WATT




NEW
SUPPORTO POGGIA PEZZO
CON SCALA GRADUATA
SUPPORT DE LA PIÈCE
AVEC ÉCHELLE GRADUÉE

NEW
ROBUSTO MORSETTO
VERTICALE IN ALLUMINIO
PRESSEUR VERTICALE
ROBUSTE EN ALUMINIUM

NEW
ANGOLO DI TAGLIO CON
BLOCCO AUTOMATICO
ANGLE DE COUPE AVEC
VERROUILLAGE AUTOMATIQUE

Potenza motore Puissance moteur	RPM	Diametro lama Diamètre lame	 axbxh	Peso Poids
2200 Watt 	5000	D 255 - d30	810x560x450 mm	19 Kg

 Motore monofase 230 Volt - Hz 50 - Moteur monophasé 230 Volt - Hz 50

DOTAZIONI DI SERIE

- Morsetto verticale
- Sacchetto raccogli polvere
- Estensioni laterali
- Chiavi di corredo
- Set spazzole di ricambio

EQUIPEMENTS DE SÉRIE

- Presseur vertical
- Sac à poussière
- Extensions laterales
- Trousseau de clés
- Kit charbonnes de rechange

Troncatrici legno radiali - Scies à onglet bois à déplacement radial

TR 1030 DB/A

ART.	Codice Code	EAN CODE
TR1030DB/A	8.43.50.33	8025191806653

- Motore 2000 Watt con trasmissione a cinghia.
- Robuste estensioni laterali in alluminio con leva sblocco integrato
- Taglio radiale ideale per pannelli molto larghi
- Tavola girevole con blocco automatico degli angoli di precisione 0° - 15° - 22,5° - 30° - 45°
- Predisposizione angolo di taglio a 33°
- Doppia inclinazione per effettuare tagli angolari e inclinati da 0° a 45° destra/sinistra
- Dispositivi laser e luce led inclusi sull'impugnatura
- Basi laterali scorrevoli con indicazione misura di taglio
- Robusto morsetto verticale in alluminio per appoggia pezzi

- Moteur 2000 Watt avec transmission par courroie
- Extensions latérales robustes en aluminium avec levier de déverrouillage intégré
- Coupe radiale idéale pour les panneaux très grands
- Table pivotante avec verrouillage automatique des angles de précision 0° - 15° - 22,5° - 30° - 45°
- Predisposition angle de coupe à 33°
- Double inclinaison pour effectuer des coupes angulaires et inclinées de 0° à 45° droite/gauche
- Dispositifs laser et LED inclus sur la poignée
- Bases latérales coulissantes avec indication de la taille de coupe
- Presseur verticale robuste en aluminium pour le support des pièces

New

NEW
ROBUSTO MORSETTO
VERTICALE IN ALLUMINIO
PRESSEUR VERTICALE
ROBUSTE EN ALUMINIUM

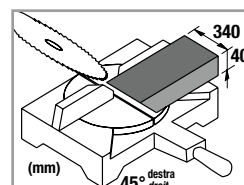
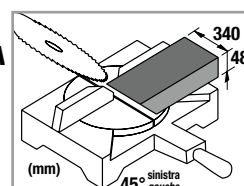
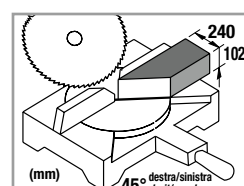
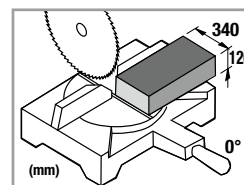


TAGLIO MAGGIORATO
COUPE PLUS GRANDE



Ø305mm

CAPACITÀ DI TAGLIO
CAPACITÉS DE COUPE



NEW
SU IMPUGNATURA
SUR LA POIGNEE



NEW
ANGOLO DI TAGLIO CON
BLOCCO AUTOMATICO
ANGLE DE COUPE
AVEC VERROUILLAGE
AUTOMATIQUE



DOUBLE BEVEL


DOTAZIONI DI SERIE

- Morsetto verticale
- Sacchetto raccogli-polvere
- Chiavi di corredo
- Set spazzole ricambio

EQUIPEMENTS DE SÉRIE

- Presseur vertical
- Sac à poussière
- Trousseau de clés
- Kit charbonnes recharge

Potenza motore Puissance moteur	RPM	Diametro lama Diamètre lame	 axbxh	Peso Poids
2000 Watt 	5500	D 305 - d30	860x575x500 mm	23 Kg

 Motore monofase 230 Volt - Hz 50 - Moteur monophasé 230 Volt - Hz 50

VB 28-182

ALTEZZA TAGLIO 80mm
HAUTEUR DE COUPE 80mm

ART.	Codice Code	EAN CODE
VB 28-182	8.50.20.20	8025191805793

- Estremamente compatta e silenziosa
- Telaio in tubolare saldato di grande resistenza
- Piano inclinabile fino a 45°
- Dimensioni del piano di lavoro: 300x300 mm
- Inclinazione del piano di lavoro: da 0° a 45°
- Altezza del taglio fino a: 80mm
- Diametro bocchetta di aspirazione: 40 mm
- Cambio lama in sicurezza e senza attrezzi
- Guida parallela per eseguire tagli dritti

- Extrêmement compact et silencieux
- Structure en tube soudé d'une grande résistance
- Table inclinable jusqu'à 45°
- Dimensions de la table: 300x300 mm
- Inclination du table de travail: da 0° a 45°
- Hauteur de coupe jusqu'à: 80 mm
- Diamètre de la buse d'aspiration: 40 mm
- Changement de lame en toute sécurité et sans outils
- Guide parallèle pour faire des coupes droites



Altezza massima di taglio fino a 80mm
Hauteur max de coupe jusqu'à 80 mm



Piano di lavoro inclinabile fino a 45°
Table de travail inclinable jusqu'à 45°

Potenza motore Puissance moteur	mm	M/min	max mm	a h v axbxh	Peso Poids
250W	1400x6x0,35-Z6	900	200 mm	720x350x275mm	15,5 Kg

Motore monofase 230 Volt - Hz 50 - Moteur monophasé 230 Volt - Hz 50

DOTAZIONI DI SERIE

- Lama
- Guida parallela
- Spingilegno
- Chiave

EQUIPEMENTS DE SERIE

- Lame
- Guide parallèle
- Pousse-bois
- Clés

ART.	Codice Code	EAN CODE
VB 28-186	8.50.30.20	8025191805809

- Telaio in tubolare saldato di grande resistenza
 - Piano di lavoro in alluminio
 - Dimensioni del piano di lavoro: 290x290 mm
 - Inclinazione del piano di lavoro: da 0° a 45°
 - Altezza del taglio fino a: 120 mm
 - Larghezza lame utilizzabili: da 3/6/10 mm
 - Diametro bocchetta di aspirazione: 40 mm
-
- *Structure en tube soudé d'une grande résistance*
 - *Table de travail en aluminium*
 - *Dimensions du table de travail: 290x290 mm*
 - *Inclination du table de travail: da 0° a 45°*
 - *Hauteur de coupe jusqu'à: 120 mm*
 - *Largeur de lames: de 3/6/10 mm*
 - *Diamètre de la buse d'aspiration: 40 mm*



Base in dotazione standard
Base en équipement standard



Piano di lavoro in alluminio, inclinabile fino a 45°, goniometro incluso
Table de travail en aluminium, inclinable jusqu'à 45°, rapporteur d'angles comprise








Sega a nastro verticale • Scie à ruban verticale


DOTAZIONI DI SERIE

- Lama
- Guida parallela / Goniometro
- Spingilegno / Chiave
- Base

EQUIPEMENTS DE SERIE

- *Lame*
- *Guide parallèle / Rapporteur d'angles*
- *Pousse-bois / Clés*
- *Base*

Potenza motore Puissance moteur	 mm	 mm/min	 max mm	 a h v axbxh	Peso Poids
420W 	1790x10x0,35-Z6	660/960	245 mm	345x880x440mm	30 Kg

 Motore monofase 230 Volt - Hz 50 - Moteur monophasé 230 Volt - Hz 50

VB 28-191

ALTEZZA TAGLIO 170 mm
HAUTEUR DE COUPE 170 mm

ART.	Codice Code	EAN CODE
VB 28-191	8.50.40.20	8025191805816



- Basamento in dotazione
- Telaio in tubolare saldato di grande resistenza
- Piano di lavoro in alluminio di grandi dimensioni
- Dimensioni del piano di lavoro: 500x400 mm
- Inclinazione del piano di lavoro: da 0° a 45°
- Altezza del taglio fino a: 170 mm
- Larghezza delle lame utilizzabili: da 3 a 15 mm
- Diametro bocchetta di aspirazione: 40 mm
- Regolazione altezza di taglio senza attrezzi
- 2 velocità di utilizzo

- *Base en équipement standard*
- *Structure en tube soudé d'une grande résistance*
- *Table de travail de aluminium de grandes dimensions*
- *Dimensions du table de travail: 500x400 mm*
- *Inclination du table de travail: de 0° à 45°*
- *Hauteur de coupe jusqu'à: 170 mm*
- *Largeur des lames à monter: de 3 à 15 mm*
- *Diamètre de la buse d'aspiration: 40 mm*
- *Régulation hauteur de coupe sans outils*
- *2 vitesses d'utilisation*

Sega a nastro verticale · Scie à ruban verticale



Altezza massima di taglio fino a 170mm

Hauteur max de coupe jusqu'à 170 mm



Piano di lavoro inclinabile fino a 45°, goniometro incluso

Table de travail inclinable jusqu'à 45°, rapporteur d'angle comprise

Potenza motore Puissance moteur	mm	M/min	max mm	axbxh	Peso Poids
750W	2240x12,5x0,5-Z4	360/720	330 mm	400x1100x500	58 Kg

Motore monofase 230 Volt - Hz 50 - Moteur monophasé 230 Volt - Hz 50

DOTAZIONI DI SERIE

- Lama
- Guida parallela / Goniometro
- Spingilegno / Chiave
- Basamento

EQUIPEMENTS DE SERIE

- Lama
- Guide parallèle / Rapporteur d'angles
- Pousse-bois / Clés
- Base

ART.	Codice Code	EAN CODE
VB 28-194	8.50.50.20	8025191805823

- Basamento in dotazione con pratico cassetto
- Telaio in tubolare saldato di grande resistenza
- Piano di lavoro in ghisa di grandi dimensioni
- Dimensioni del piano di lavoro: 545x515 mm
- Inclinazione del piano di lavoro: da 0° a 45°
- Altezza del taglio fino a: 224 mm
- Larghezza delle lame utilizzabili: da 3 a 25 mm
- Diametro bocchetta di aspirazione: 47/73/98 mm
- Regolazione altezza di taglio senza attrezzi
- 2 velocità di utilizzo

- Base d'équipement standard avec tiroir pratique
- Structure en tube soudé de grande résistance
- Table de travail en fonte de grandes dimensions
- Dimensions du table de travail: 545x515 mm
- Inclination du table de travail: de 0° à 45°
- Hauteur de coupe jusqu'à: 224 mm
- Largeur des lame à monter: de 3 à 25 mm
- Diamètre de la buse d'aspiration: 47/73/98 mm
- Régulation hauteur de coupe sans outils
- 2 vitesses d'utilisation



Sega a nastro verticale • Scie à ruban verticale



Altezza massima di taglio fino a 224 mm
Hauteur max de coupe jusqu'à 224 mm



Diametro volani 354 mm ed indicatore di tensione lama
Diamètre des volants 354 mm et indicateur de tension de la lame

DOTAZIONI DI SERIE

- Lama
- Guida parallela / Goniometro
- Spingilegno / Chiave
- Basamento

EQUIPEMENTS DE SERIE

- Lama
- Guide parallèle / Rapporteur d'angles
- Pousse-bois / Clés
- Base

Potenza motore Puissance moteur	mm	M/min	max mm	a x b x h	Peso Poids
1100W	2560x10x0,5-Z4	370/800	345 mm	1260x420x560	75 Kg

Motore monofase 230 Volt - Hz 50 - Moteur monophasé 230 Volt - Hz 50

VB 28-195

ALTEZZA TAGLIO 280 mm
HAUTEUR DE COUPE 280 mm

ART.	Codice Code	EAN CODE
VB 28-195	8.50.60.20	8025191805830

Altezza di taglio 280 mm
Hauteur de coupe 280 mm



- Struttura in acciaio saldato rinforzato.
- Piano di lavoro in ghisa di grandi dimensioni (mm 630x480) con regolazione della scala da -10° fino a +45° per tagli inclinati.
- Motore a induzione per utilizzo intensivo.
- Porte di accesso ai volani con micro interruttore di sicurezza per evitare accensioni accidentali durante il cambio.
- Guida lama superiore regolabile per mezzo di cremagliera.
- 2 pulegge in ghisa perfettamente bilanciate e dotate di elevato movimento inerziale.
- Guida parallela con riquadro di lettura e guida supporto parlagli a rifilare.
- Piano lavoro predisposto per il collegamento ad un aspiratore.
- Dimensioni del piano: 630 x 480 mm
- Inclinazione piano: da -10° a 45°
- Collo di cigno: 467 mm
- Massima larghezza di taglio: 465 mm
- Massima altezza di taglio: 280 mm
- Larghezza della lama: da 6 a 37 mm
- Sviluppo della lama: 3607 mm
- Velocità di taglio: 420-840 m/min
- Diametro scarico aria: 100 mm

- *Bâti en mécano-soudé renforcé.*
- *Table de grandes dimensions 630 x 480 mm en fonte traditionnelle inclinable de -10° à +45° pour les découpes en biseau.*
- *Moteur asynchrone puissant pour une utilisation intensive.*
- *Porte de machine sécurisée avec interrupteur d'ouverture empêchant le démarrage accidentel lors du changement de lame.*
- *Guide ajustable en hauteur par crémaillère.*
- *2 volants en fonte parfaitement équilibrés.*
- *Guide parallèle avec loupe de lecture et guide d'appui pour le délignage.*
- *Inseri de table percé pour une bonne aspiration des copeaux.*
- *Dimensions de la table: 630 x 480 mm*
- *Inclinaison table: de -10° à 45°*
- *Col de cygne: 467 mm*
- *Largeur maximale de coupe: 465 mm*
- *Hauteur maximale de coupe: 280 mm*
- *Largeur de la lame: de 6 à 37 mm*
- *Longueur de la lame: 3607 mm*
- *Vitesse de la lame: 420-840 m/min*
- *Diamètre de la buse d'aspiration: 100 mm*

Sega a nastro verticale · Scie à ruban verticale




Schermo per il centraggio della lama.
Écran de centrage de la lame.



Guida lama con rulli ad ampie superfici di contatto per una grande precisione di taglio.
Guide lame à galet d'appui à très grande surface de contact pour la précision de guidage.



Doppi cuscinetti per larghe tavole di legno.
Double roulement pour les bois larges.

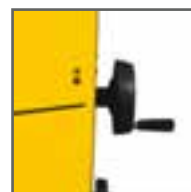


Nonio per la lettura e la registrazione della tensione della lama.
Vernier de lecture de tension.



ART.	EAN CODE	Prezzo Prix
VB 28-195 700	8025191701286	€ 219,00

Kit movimentazione (su richiesta)
Kit de déplacement (sur demande)



2 velocità di taglio.
2 vitesses de rotation.



Leva per il tensionamento rapido della lama.
Levier de détente rapide de la lame.

Potenza motore Puissance moteur	mm	max mm	a x b x h axb x h	Peso Poids
2200	3607	465 mm	820x540x2080	162 Kg

Motore monofase 230 Volt - Hz 50 - Moteur monophasé 230 Volt - Hz 50

DOTAZIONI DI SERIE

- Lama
- Guida parallela
- Goniometro

EQUIPEMENTS DE SERIE

- Lama
- Guide parallèle
- Rapporteur d'angles

ART.	Codice Code	EAN CODE
PF150	8.44.61.21	8025191802389

- Avanzamento automatico della tavola (nella lavorazione a spessore).
- Piano di appoggio superiore in alluminio pressofuso.
- Regolazione micrometrica degli spessori di piallatura a filo e a spessore.
- Funzione di antiripristino di sicurezza e protezione termica.

- *Table supérieure en aluminium sous pression.*
- *Réglage micrométrique de la passe (rabotage et degauchissage)*
- *Sécurité anti-démarrage et protection thermique.*



PIALLATURA FILO | DÉGAUCHISSEUSE

Largh. max piallatura mm <i>Largeur max de dégauchissage</i>	Asportazione regolabile mm <i>Passe max mm</i>	Dimensioni tavola superiore mm <i>Dimensions table supérieure mm</i>	Dimensione guida parallela mm <i>Dimensions guide parallèle mm</i>
158	0 ÷ 2 mm	655x160	480x80

PIALLATURA SPESORE | RABOTEUSE


Largh. max piallatura mm <i>Largeur max de rabotage mm</i>	Altezza max piallatura mm <i>Hauteur max rabotage mm</i>	Asportazione regolabile mm <i>Passe max mm</i>	Velocità avanzamento mm <i>Vitesse d'avancement mm</i>
152	120	0 ÷ 2 mm	8 Mt./min


DOTAZIONI DI SERIE

- N° 2 cinghie di ricambio.
- N° 2 coltelli (già installati).
- Convogliatore polveri con funzione di protezione e attivazione micro-interruttori di sicurezza.
- Barra spingilegno.
- Guida parallela per lavorazioni sul piano superiore in alluminio.

EQUIPEMENTS DE SÉRIE

- *No. 2 courroies de remplacement.*
- *No. 2 fers (déjà montés).*
- *Buse d'aspiration poussières avec la fonction de protection et d'activation des micro-switch de sûreté.*
- *Barre pousse bois.*
- *Guide parallèle pour les travaux sur la table supérieure en aluminium.*

Potenza motore <i>Puissance moteur</i>	RPM	Coltelli <i>Fers</i>	 axbxh	Peso <i>Poids</i>
1250 Watt 	8000	158x20 mm	750x400x450 mm	23 Kg

 Motore monofase 230 Volt - Hz 50 - *Moteur monophasé 230 Volt - Hz 50*

ART.	Codice Code	EAN CODE
PF204	8.44.61.20	802191802310

- Avanzamento automatico della tavola (nella lavorazione a spessore).
- Piano di appoggio superiore in alluminio pressofuso.
- Regolazione micrometrica degli spessori di piallatura a filo e a spessore.
- Funzione di antiripristino di sicurezza e protezione termica.

- *Table supérieure en aluminium sous pression.*
- *Réglage micrométrique de la passe (rabotage et degauchissage)*
- *Sécurité anti-démarrage et protection thermique.*



PIALLATURA FILO | DÉGAUCHISSEUSE

Largh. max piallatura mm <i>Largeur max de dégauchissage</i>	Asportazione regolabile mm <i>Passe max mm</i>	Dimensioni tavola superiore mm <i>Dimensions table supérieure mm</i>	Dimensione guida parallela mm <i>Dimensions guide parallèle mm</i>
210	0 ÷ 2 mm	744x210	500x90

PIALLATURA SPESORE | RABOTEUSE

Largh. max piallatura mm <i>Largeur max de rabotage mm</i>	Altezza max piallatura mm <i>Hauteur max rabotage mm</i>	Asportazione regolabile mm <i>Passe max mm</i>	Velocità avanzamento mm <i>Vitesse d'avancement mm</i>
204	120	0 ÷ 2 mm	8 Mt./min


DOTAZIONI DI SERIE

- N° 2 cinghie di ricambio.
- N° 2 coltelli (già installati).
- Convogliatore polveri con funzione di protezione e attivazione micro-interruttori di sicurezza.
- Barra spingilegno.
- Guida parallela per lavorazioni sul piano superiore in alluminio.

EQUIPEMENTS DE SÉRIE


- *No. 2 courroies de remplacement.*
- *No. 2 fers (déjà montés).*
- *Buse d'aspiration poussières avec la fonction de protection et d'activation des micro-switch de sûreté.*
- *Barre pousse bois.*
- *Guide parallèle pour les travaux sur la table supérieure en aluminium.*

Potenza motore <i>Puissance moteur</i>	RPM	Coltelli <i>Fers</i>	 axbxh	Peso <i>Poids</i>
1250 Watt 	8000	210x20 mm	820x460x440 mm	25 Kg

 Motore monofase 230 Volt - Hz 50 - *Moteur monophasé 230 Volt - Hz 50*

PF 204 CYCLONE

ART.	Codice Code	EAN CODE
PF204 CYCLONE	8.44.61.22	8025191802860



- Avanzamento automatico della tavola (nella lavorazione a spessore).
- Piano di appoggio superiore in alluminio pressofuso.
- Regolazione micrometrica degli spessori di piallatura a filo e a spessore.
- Funzione di antiripristino di sicurezza e protezione termica.

- *Table supérieure en aluminium sous pression.*
- *Réglage micrométrique de la passe (rabotage et degauchissage)*
- *Sécurité anti-démarrage et protection thermique.*

PIALLATURA FILO | DÉGAUCHISSEUSE

Largh. max piallatura mm <i>Largeur max de dégauchissage</i>	Asportazione regolabile mm <i>Passe max mm</i>	Dimensioni tavola superiore mm <i>Dimensions table supérieure mm</i>	Dimensione guida parallela mm <i>Dimensions guide parallèle mm</i>
210	0 ÷ 2 mm	744x210	500x90

PIALLATURA SPESSORE | RABOTEUSE

Largh. max piallatura mm <i>Largeur max de rabotage mm</i>	Altezza max piallatura mm <i>Hauteur max rabotage mm</i>	Asportazione regolabile mm <i>Passe max mm</i>	Velocità avanzamento mm <i>Vitesse d'avancement mm</i>
204	120	0 ÷ 2 mm	8 Mt./min

Sistema di aspirazione, circolazione e raccolta polveri integrato
Système d'aspiration intégré



Potenza motore <i>Puissance moteur</i>	RPM	Coltelli <i>Fers</i>	axbxh	Peso <i>Poids</i>
1500	8000	210x20	820x460x440	28 Kg

Motore monofase 230 Volt - Hz 50 - *Moteur monophasé 230 Volt - Hz 50*

DOTAZIONI DI SERIE

- N° 2 cinghie di ricambio.
- N° 2 coltelli (già installati).
- Convogliatore polveri con funzione di protezione e attivazione micro-interruttori di sicurezza.
- Barra spingilegno.
- Guida parallela per lavorazioni sul piano superiore in alluminio.
- Sacco raccogli polveri.
- Tubo di connessione tra convogliatore e aspiratore.

EQUIPEMENTS DE SÉRIE

- No. 2 courroies de remplacement.
- No. 2 fers (déjà montés).
- Buse d'aspiration poussières avec la fonction de protection et d'activation des micro-witch de sûreté.
- Barre pousse bois.
- Guide parallèle pour les travaux sur la table supérieure en aluminium.
- Sac à poussière.
- Tuyau de connexion entre la buse d'aspiration et l'aspirateur.



ART.	Codice Code	EAN CODE
PF250	8.44.61.23	8025191805977



- Avanzamento automatico della tavola da piallare 6 mt/min
- Convogliatore polveri con funzione di sicurezza
- Dimensioni tavola: 920x262 mm
- Larghezza piallatura: 254 mm
- Altezza piallatura a spessore: da 5 a 120 mm
- Profondità passata: da 0 a 2 mm
- Velocità avanzamento: 6 m/ min
- Dimensioni coltelli: 261x16.5x1.5 mm

- *Vitesse d'avance: 6 mètres linéaire par minute*
- *Capot double fonction: récupération des copeaux et protection de l'utilisateur*
- *Dimensions de la table: 920x262 mm*
- *Largueur de dégauchissage: 254 mm*
- *Hauteur de rabotage: par 5 à 120 mm*
- *Profondeur passe: par 0 à 2 mm*
- *Vitesse de rabotage: 6 m/ min*
- *Dimensions fers: 261x16.5x1.5 mm*



Ampio piano di lavoro (920x262 mm) e guida parallela inclinabile (635x124 mm)

Table de travail de gran des dimensions (920x262 mm) et guide parallèle inclinable (635x124 mm)

DOTAZIONI DI SERIE

- Coppia coltelli
- Basamento
- Convogliatore polveri
- Guida parallela

EQUIPEMENTS DE SERIE

- 2 fers
- Piètement
- Convoyeur poussière d'aspiration
- Guide parallèle

Potenza motore Puissance moteur	RPM	axbxh	Peso Poids
1500 Watt	9000	1027x508x433 mm	33,5 Kg

Motore monofase 230 Volt - Hz 50 - Moteur monophasé 230 Volt - Hz 50

Pialla filo e spessore - Raboteuse dégauchisseuse

PF 250/600



PIALLA FILO
SPESSORE 250mm
RABOTEUSE
DÉGAUCHISSEUSE 250 mm

ART.	Codice Code	EAN CODE
PF 250/600	8.44.61.24	8025191805984

Combinata per legno - Machine combinée pour bois



- Piano di lavoro in ghisa
- Utensile portacoltelli di Ø elevato per ospitare 3 coltelli
- Motore con sistema di trasmissione a puleggia che mantiene l'efficienza del motore durante le lavorazioni
- Diametro albero: 75 mm
- Dimensione piano di lavoro: 255x1108 mm
- Profondità di passata: 3 mm
- Larghezza max piallabile: 250 mm
- Dimensione piano di lavoro: 250x600 mm
- Profondità di passata spessore: 2,5 mm
- Altezza massima piallabile: 190 mm
- Diametro rullo: 32 mm
- Velocità avanzamento: 8 m/min

- Table de travail en fonte
- Support outil de grand Ø pour accueillir 3 fers
- Moteur avec système de transmission par poulie pour le couple de travail quel que soit la charge
- Diamètre de l'arbre: 75 mm
- Dimensions table de travail: 255x1108 mm
- Profondeur de passe: 3 mm
- Max largeur de rabotage: 250 mm
- Dimensions table de travail: 250x600 mm
- Profondeur de passe: 2,5 mm
- Hauteur de passage max: 190 mm
- Diamètre rouleau: 32 mm
- Vitesse d'avance: 8 m/min



Piano di lavoro per piallatura a spessore montato su 3 guide per evitare basculamenti e rotazioni del piano

Table de rabotage en fonte guidée par 3 fûts pour éviter le basculement ou pivotement



Guida parallela in alluminio per lavori sul piano superiore
Guide parallèle en aluminium pour travail sur la table supérieure

Potenza motore Puissance moteur	RPM	Coltelli Fers	axbxh	Peso Poids
2200W	4000	250x30x3	1130x490x720 mm	148 Kg

Motore monofase 230 Volt - Hz 50 - Moteur monophasé 230 Volt - Hz 50

DOTAZIONI DI SERIE

- Convogliatore polveri
- 3 Coltelli
- Guida parallela
- Protezioni di sicurezza

EQUIPEMENTS DE SERIE

- Capteur d'aspiration
- 3 Fers
- Guide parallèle
- Protection de sécurité

ART.	Codice Code	EAN CODE
CM 60-150	8.44.00.25	8025191806028

- Sega circolare, carrello squadratore, toupie e fresatrice, mortasa, pialla filo-spessore, pialla-spessore
- Cambio delle lavorazioni facile e veloce grazie a due selettori di funzione automatici
- *Scie circulaire, chariot de sciage, défonceuse, mortaiseuse, raboteuse et dégauchisseuse*
- *Changement d'opération facile et rapide grâce à deux sélecteurs de fonction automatique*



Sega circolare Ø 200 mm con guida parallela inclinabile a 45°
Scie circulaire avec lame Ø 200 mm équipée d'un guide parallèle inclinable à 45°.



Piallatura a filo
Dégauchisseuse



Toupie
Défonceuse



Piallatura a spessore (L=154 mm - H=100 mm)
Rabotage (L=154 mm - H=100 mm)



Mortasatrice con carrello mobile
Mortaiseuse équipée d'une table mobile



Carrello a squadrare con goniometro
Chariot de sciage avec guide d'angle et presseur

CARATTERISTICHE TECNICHE

Pialla a filo - spessore

- Larghezza piallatura: 154 mm
- Dimensioni del piano: 160x620 mm
- Profondità di passata: 1,5 mm
- Numero di coltelli: 2
- Velocità di rotazione: 6000 giri/min
- Altezza di piallatura: 100 mm
- Massima profondità di passata: 2 mm

Sega circolare

- Lama: 200 x 30 mm
- Altezza massima di taglio: 60 mm
- Velocità di rotazione: 4200 giri/min
- Dimensioni del piano di lavoro: 620x360 mm

Carrello squadratore

- Corsa: 500 mm
- Dimensioni del carrello: 120x740 mm

Toupie

- Diametro albero: 12 mm
- Corsa albero: 42 mm
- Velocità di rotazione: 9000 giri/min

Mortasa

- Mandrino: 13 mm
- Adattatore punte: 6-8-10 mm
- Corsa laterale: 100 mm
- Corsa verticale: 60 mm
- Dimensioni del piano: 260x125 mm

CARACTERISTIQUES TECHNIQUES

Dégauchisseuse

- Largeur de dégauchissage Rabotage: 154 mm
- Dimensions de la table: 160 x 620 mm
- Profondeur de passe: 1,5 mm
- Nombre de couteaux: 2
- Vitesse de rotation: 6 000 min⁻¹
- Hauteur de passage max.: 100 mm
- Profondeur de passe max.: 2 mm

Scie circulaire

- Hauteur max. de coupe à 0°: 60 mm
- Dimensions de la lame: 200 x 30 mm
- Vitesse de rotation: 4 200 min⁻¹
- Dimension table de travail: 620 x 325 mm

Chariot de sciage

- Course de sciage: 500 mm
- Dimensions: 120 x 740 mm

Défonceuse

- Diamètre de l'arbre: 12 mm
- Course de l'arbre: 42 mm
- Vitesse de rotation: 9000 min⁻¹

Mortaiseuse

- Mandrin: 13 mm
- Adaptateurs mèches: 6-8-10 mm
- Course latérale: 100 mm
- Course verticale: 60 mm
- Dimensions de la table: 260 x 125 mm

DOTAZIONI DI SERIE

- Protezioni / Guida parallela
- Adattatore per punte mortasa (6-8-10 mm)
- Adattatori per albero toupie (6-8 mm)
- Base
- Morsetto per mortasa

EQUIPEMENTS DE SERIE

- Protecteurs / Guide parallèle
- Adaptateurs pour queue de bédane (6-8-10 mm)
- Adaptateurs pour axe de toupie (6-8 mm)
- Piètement
- Presseur pour mortaiseuse



Potenza motore Puissance moteur	axbxh	Peso Poids
1000	840x630x470 mm	44 Kg

Motore monofase 230 Volt - Hz 50 - Moteur monophasé 230 Volt - Hz 50

ASPIRATORI A CICLONE • ASPIRATEURS CYCLONE

ART.	Codice Code	EAN CODE	Potenza motore Puissance moteur	M³/h	press. mm H ₂ O	mm	axbxh	Peso Poids
DC 345 PLUS	8.67.42.20	8025191806288	550	1200	171	100x1	895X540X440	18 Kg
DC 350 PLUS	8.67.43.23	8025191806189	900	950	175	100x1	750X460X460	30 Kg
DC 351 PLUS	8.67.44.22	8025191806196	1500	2700	300	100x2	860X820X360	47 Kg
DC 352 PLUS	8.67.44.32	8025191806202	1500	2700	300	100x2	860X820X360	47 Kg
DC 354 PLUS	8.67.47.22	8025191806219	2200	3900	305	100x3	600X850X600	90 Kg
DC 355 PLUS	8.67.47.32	8025191806226	2200	3900	305	100x3	600X850X600	90 Kg

- Robusti, versatili e maneggevoli indispensabili in tutte le operazioni di aspirazione polveri
- Motori ad induzione potenti ed affidabili
- Protezione termica di sicurezza
- Ideali per l'abbinamento con macchine operatrici per falegnameria
- Ventola di aspirazione in alluminio
- Forniti in Kit di montaggio
- Produits robustes, maniables et indispensables dans toutes les opérations d'aspiration de poussière et autres utilisations
- Moteurs à induction puissants et fiables
- Protection thermique de sécurité intégrée
- Idéals pour le jumelage avec machines fixes pour menuiserie
- Hélice d'aspiration en aluminium
- Fourni en kit "prêt à monter"

DC 350 PLUS



DC 345 PLUS



DC 354 PLUS DC 355 PLUS



DC 351 PLUS DC 352 PLUS



Ø 100/70mm Ø 45/40mm
Ø 70/45mm Ø 40/35mm

DOTAZIONI DI SERIE

- Basamento con ruote pivotanti
- Tubo flessibile lunghezza 2 mt
- Convogliatore per pavimenti (ART. DC 350 PLUS)
- Sacco in nylon per trucioli
- Sacco raccolta polveri in agugliato (5 µm)
- Kit riduzione diametri bocchette aspirazione (ART. DC 345 PLUS)

EQUIPEMENT DE SÉRIE

- Base avec roues pivotantes
- Tuyau flexible longueur 2 m.
- Buse d'aspiration pour sol (ART. DC 350 PLUS)
- Sac en nylon pour copeaux
- Sac à poussière en feutre (5 µm)
- Kit réduction des diamètres des buses d'aspiration (ART. DC 345 PLUS)

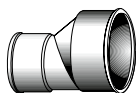
SACCHI RACCOLTA POLVERI | SACS À POUSSIÈRE

Codice Code	Conf. standard Cond. standard	Per articolo Pour Article	Capacità litri Capacité litres	Tipo di tessuto Type de tissu	EAN CODE
5.07.32.29	5 pz	DC 350 PLUS	57	Nylon	8025191700791
5.07.32.32	5 pz	DC 351 PLUS - DC 352 PLUS - DC 355 PLUS	170	Nylon	8025191802884
5.07.32.39	5 pz	DC 345 PLUS	60	Nylon	8025191701347

SACCHI FILTRANTI | SACS FILTRANT

Codice Code	Per articolo Pour Article	Dimensione Dimensions Ø x H mm	Applicazioni Applications	Capacità di filtraggio Capacité de filtrage micron	Tipo di tessuto Type de tissu	EAN CODE
5.07.32.28	DC 350 PLUS	370 x 640	Polveri e trucioli di legno Poussière et copeaux de bois	40	Cotone diagonale Coton diagonal	8025191700807
5.07.32.33	DC 351 PLUS-DC 352 PLUS-DC 355 PLUS	500 x 870		30	Cotone diagonale Coton diagonal	8025191802891
5.07.32.34	DC 351 PLUS - DC 352 PLUS - DC 355 PLUS	500 x 870		40	Cotone diagonale Coton diagonal	8025191100058
5.07.32.30	DC 350 PLUS	370 x 640	Polveri fini Poussière fine	30	Agugliato Tissu en feutre	8025191700784
5.07.32.35	DC 351 PLUS - DC 352 PLUS - DC 355 PLUS	500 x 870		30	Agugliato Tissu en feutre	8025191100065
5.07.32.37	DC 350 PLUS	370x640		5	Agugliato Tissu en feutre	8025191701323
5.07.32.38	DC 351 PLUS - DC 352 PLUS - DC 355 PLUS	500 x 870		5	Agugliato Tissu en feutre	8025191701330
5.07.32.40	DC 345 PLUS	400 x 670		5	Agugliato Tissu en feutre	8025191701354

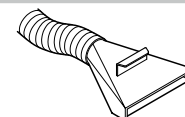
ADATTATORE ASPIRAZIONE TRONCATRICI* ADAPTEUR POUR SCIES À ONGLET BOIS*



Codice Code	Ø riduzione Ø jonction tuyau	Ø Attacco troncatrice Ø jonction scies à onglet bois	EAN CODE
5.06.10.44	100 mm	40 mm	8025191700517

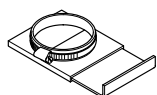
* Applicabile a tutte le troncatrici Femi | Applicable à tous les scies à onglet bois Femi.

CONVOGLIATORE PER PAVIMENTI BUSE D'ASPIRAZIONE POUR SOL



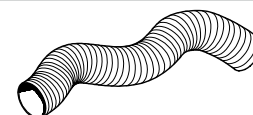
Codice Code	Per articolo Pour Article	Tube di aspirazione Tuyau d'aspiration	EAN CODE
5.18.22.79	DC 350 PLUS	Ø 100 mm	8025191700524

VALVOLA SARACINESCA PER TUBO ASPIRAZIONE VALVE À FERMETURE POUR TUYAU D'ASPIRATION



Codice Code	Per tubo ASP. Pour tuyau ASP.	Completa di: Livrée avec:	EAN CODE
5.24.13.29	Ø 100 mm	Fascette stringitubi Collier de serrage	8025191700715

TUBO DI ASPIRAZIONE TUYAU D'ASPIRATION



Codice Code	Ø mm	Ordine minimo Commande minimum	EAN CODE
1.95.99.10	100	3 mt.	8025191100003



Lame • Lames



Lame per legno / alluminio / materie plastiche | Lames pour bois / aluminium / matières plastiques

Codice Code				Impieghi Utilisations	Per ART. Pour ART.	EAN CODE
F36-080	210	40	2,5		TR076* TR077* TR1021*	8025191302339
F36-081	250	24	2,8	Spezzonatura e taglio lungo vena di legni teneri, duri, massicci e materie plastiche <i>Pour tronçonner et déligner: bois tendres, durs, massifs et matières plastiques</i>	TR078* TR235* TR250i**	8025191804437
F36-082*	250	40	2,8			8025191302346
F35-061**	250	60	2,8	Taglio legno truciolare e massello, materie plastiche <i>Tronçonnage de bois massif, matières plastiques</i>		8025191302353
TR36-534*	254	40	2,5	Spezzonatura e taglio lungo vena di legni teneri, duri, massicci e materie plastiche <i>Pour tronçonner et déligner: bois tendres, durs, massifs et matières plastiques</i>	TR240 TR245 TR1025DB*	8025191302377
TR36-002*	305	60	3,2	Taglio legno truciolare e massello, materie plastiche <i>Tronçonnage de bois massif, matières plastiques</i>	TR090** TR305i* TR1030DB*	8025191803256
TR36-001**	305	48	3,2	Spezzonatura e taglio lungo vena di legni teneri, duri, massicci e materie plastiche <i>Pour tronçonner et déligner: bois tendres, durs, massifs et matières plastiques</i>		8025191803249
3278580	210	40	2,5	Spezzonatura e taglio lungo vena di legni teneri, duri, massicci e materie plastiche <i>Pour tronçonner et déligner: bois tendres, durs, massifs et matières plastiques</i>	TR076 TR077	8025191803292
3278526	250	24	2,5	Spezzonatura e taglio lungo vena di legni teneri, duri, massicci e materie plastiche <i>Pour tronçonner et déligner: bois tendres, durs, massifs et matières plastiques</i>	TR078 TR235 TR250i	8025191301394
3278593	250	28	2	Taglio legno, alluminio e metalli non ferrosi <i>Pour tronçonner le bois, profilés d'aluminium et métaux non ferreux</i>	TR250i double cut	8025191303145
3278528	250	40	2,5	Spezzonatura e taglio lungo vena di legni teneri, duri, massicci e materie plastiche <i>Pour tronçonner et déligner: bois tendres, durs, massifs et matières plastiques</i>	TR078 TR235 TR250i	8025191300892
3278507	250	60	3,2	Taglio legno truciolare e massello, materie plastiche <i>Tronçonnage bois massifs, matières plastiques</i>		8025191300977
3278508	250	80	3,2	Taglio legno truciolare e massello, materie plastiche <i>Tronçonnage de bois stratifiés et cadres en bois</i>		8025191300960
3278509	250	80 ALU	3,2	Taglio di profilati ed estrusi in alluminio <i>Tronçonnage de profilés en aluminium</i>		8025191300953
3278539*	254	24	2,5	Spezzonatura e taglio lungo vena di legni teneri, duri, massicci e materie plastiche <i>Pour tronçonner et déligner: bois tendres, durs, massifs</i>		TR240* TR245* TR1025DB
3278540	254	40	2,5		8025191301660	
3278541	254	80 ALU	3,2	Taglio di profilati ed estrusi in alluminio <i>Tronçonnage de profilés d'aluminium et métaux non ferreux</i>	8025191301677	
3278531	305	48	2,5	Spezzonatura e taglio lungo vena di legni teneri, duri, massicci e materie plastiche <i>Pour tronçonner et déligner: bois tendres, durs, massifs et matières plastiques</i>	TR090 TR305i TR1030DB	8025191301738
3279951	305	72	3,2	Taglio legno truciolare e massello, materie plastiche <i>Tronçonnage de bois massif, matières plastiques</i>		8025191300878
3279952	305	96	3,2	Taglio legno truciolare e massello, materie plastiche <i>Tronçonnage de bois stratifiés et cadres en bois</i>		8025191300861
3279953	305	84 ALU	3	Taglio di profilati ed estrusi in alluminio <i>Tronçonnage de profilés d'aluminium</i>		8025191300854
3279954	305	96 ALU	3			8025191300847

SEGHE VERTICALI | SCIES À RUBAN VERTICALES

Codice Code	Qt.à conf. Qt.é paquet	Descrizione Description	Per ART. Pour ART.	EAN CODE
VB28-183	1	Lama a nastro 3 x 1400 x 0,36 mm Z6 <i>Lame 3 x 1400 x 0,36 mm Z6</i>	VB28-182	8025191804253
VB28-184*	1	Lama a nastro 6 x 1400 x 0,36 mm Z6 <i>Lame 6 x 1400 x 0,36 mm Z6</i>		8025191804260
F28-185	1	Lama a nastro 8 x 1400 x 0,36 mm Z6 <i>Lame 8 x 1400 x 0,36 mm z 6</i>	F28-182	8025191804277
VB28-166	1	Lama a nastro 6 x 1790 x 0,35 mm Z6 <i>Lame 6 x 1790 x 0,35 mm Z6</i>	VB28-186	8025191804789
VB28-168*	1	Lama a nastro 10 x 1790 x 0,35 mm Z6 <i>Lame 10 x 1790 x 0,35 mm Z6</i>		8025191804802
VB28-167	1	Lama a nastro 3 x 1790 x 0,65 mm Z10 <i>Lame 3 x 1790 x 0,65 mm Z10</i>		8025191804796
F28-169	1	Lama a nastro 6 x 1820 x 0,36 mm Z6 <i>Lame 6 x 1820 x 0,36 mm Z6</i>	F28-186	8025191804284
F28-170*	1	Lama a nastro 10 x 1820 x 0,36 mm Z6 <i>Lame 10 x 1820 x 0,36 mm Z6</i>		8025191804291
VB28-581	1	Lama a nastro 3 x 2240 x 0,65 mm Z10 <i>Lame 3 x 2240 x 0,65 mm Z10</i>	VB28-191	8025191803577
VB28-577	1	Lama a nastro 6,3 x 2240 x 0,5 mm Z6 <i>Lame 6,3 x 2240 x 0,5 mm Z6</i>		8025191804307
VB28-578*	1	Lama a nastro 12,5 x 2240 x 0,5 mm Z4 <i>Lame 12,5 x 2240 x 0,5 mm Z4</i>		8025191804314
F28-579	1	Lama a nastro 20 x 2240 x 0,5 mm Z4 <i>Lame 20 x 2240 x 0,5 mm Z4</i>	F28-191	8025191804321
VB28-171*	1	Lama a nastro 10 x 2560 mm <i>Lame 10 x 2560 mm</i>	VB28-194	8025191803218
VB28-172	1	Lama a nastro 20 x 2560 mm <i>Lame 20 x 2560 mm</i>		8025191803225
VB28-173	1	Lama a nastro 25 x 2560 mm <i>Lame 25 x 2560 mm</i>		8025191803232
VB28-598	1	Lama a nastro 30x3607x 0,6 - Z10	VB28-195	8025191805144
VB28-597*	1	Lama a nastro 30x3607x 0,6 - Z3		8025191805137
VB28-596	1	Lama a nastro 30x3607x 0,6 - Z6		8025191805120

* In dotazione standard | *Equipment standard sur la machine*


PIALLE FILO E SPESSORE | RABOTEUSES DÉGAUCHISSEUSES

Codice Code	Qt.à conf. Qt.é paquet	Descrizione Description	Per ART. Pour ART.	EAN CODE
PF22-573	2	Conf. Coltelli 261x16,5x1,5 <i>Fers 261x16,5x1,5</i>	PF 250	8025191302858
PF22-580	3	Conf. Coltelli 250mm <i>Fers 250mm</i>	PF 250/600	8025191302810

SACCO RACCOLTA POLVERI | SAC À SCIURE

Codice Code	Per ART. PF204 Cyclone Pour ART. PF204 Cyclone	EAN CODE
5.07.32.36		8025191803669

COLTELLI PER PIALLE FILO-SPESSORE | JEU DE FERS POUR RABOTEUSES-DEGAUCHISSEUSES

Codice Code	Dimensioni Dimensions	Conf. standard Cond. standard	Per ART. Pour ART.	EAN CODE
3.28.00.10	210 x 20	2 pc. 	PF204 and PF204 Cyclone	8025191301684
3.28.00.14	158 x 20	2 pc.	PF150	8025191301721

COMBINATA PER LEGNO | COMBINÉ À BOIS

Codice Code	Qt.à conf. Qt.é paquet	Descrizione Description	Per ART. Pour ART.	EAN CODE
CM60-151	1	Lama a disco Ø 200mm z20 <i>Lame Ø 200mm z20</i>	CM 60-150	8025191302681
CM60-152	1	Valigetta "toupie / mortasatrice" <i>Coffret "toupie/mortaiseuse"</i>		8025191804697
CM22-579	2	Conf. Coltelli 154mm <i>Fers 154mm</i>		8025191302773

GAMMA LABORATORIO

GAMME ATELIER

TRAFORO | SCIE À CHANTOURNER

ss 40-562



BANCO SEGA | SCIE CIRCULAIRE DE TABLE

TS 36-523



LEVIGATRICE | PONCEUSE

BD 31-462



AFFILATRICE | AFFUTEUSE

SH 23-730



SMERIGLIATRICI | TOURETS

BG 25N



BG 26N



BG 31N



BG 33N



BG 36N



BG 56N



BG 34N



BG 46N



GAMMA COSTRUZIONI

GAMME DE CONSTRUCTION

BANCHI SEGA SCIES CIRCULAIRES DE TABLE

TS 36-528



TRONCATRICE DISCO ABRASIVO TRONÇONNEUSE

cs 20-140



MISCELATORI | MÉLANGEURS

EM 78-140



EM 78-180



TS 36-523



Ø 254mm


ART.	Codice Code	EAN CODE
TS 36-523	8.45.00.25	80251919805953

- 2 Estensioni laterali in lamiera stampata
- Leggero, compatto e facile da trasportare
- Regolazione altezza ed inclinazione della lama per mezzo di manopola frontale
- Protezione trasparente della lama con attacco per aspirazione trucioli
- Regolazione lama 2 in 1 (altezza, inclinazione 0° - 45°)
- Guida angolare per tagli obliqui (+/- 60°)
- Altezza massima di taglio a 0°: 80 mm
- Altezza massima di taglio a 45°: 60 mm
- Dimensioni del piano: 480x640 mm
- Estensioni laterali: 640x225 mm

- 2 Extensions latérales en acier embouti
- Légère, compact et facile à transporter
- Réglage de la hauteur et de l'inclinaison de la lame par une poignée frontale
- Protection transparente de la lame avec connexion pour l'aspiration des copeaux
- Régulation de la lame 2 en 1 (hauteur, inclinaison 0°-45°)
- Guide angulaire pour coupes obliques (+/- 60°)
- Max hauteur de coupe à 0°: 80 mm
- Max hauteur de coupe à 45°: 60 mm
- Dimensions de la table: 480x640 mm
- Extensions latérales: 640x225 mm



Potenza motore Puissance moteur	RPM	Diametro lama Diamètre lame	 axbxh	Peso Poids
1800 Watt 	5700	254	700x570x330	24 Kg

 Motore monofase 230 Volt - Hz 50 - Moteur monophasé 230 Volt - Hz 50

DOTAZIONI DI SERIE

- Basamento
- Spingipezzo
- Tubo aspirazione polveri
- 2 estensioni
- Goniometro
- Guida parallela

EQUIPEMENTS DE SERIE

- Piètement
- Poussebois
- Tuyau d'aspiration
- 2 rallonges
- Guide d'angle
- Guide parallèle

ART.	Codice Code	EAN CODE
SS 40-562	8.49.20.20	8025191806004

- Albero flessibile e un kit di utensili compresi che permettono di effettuare lavori di rifinitura
- Braccio parallelo in fusione di alluminio molto leggero per evitare le vibrazioni e per una grande precisione di taglio
- Piano di lavoro inclinabile per ogni tipo di taglio
- Velocità lama: 550-1600 cps/min
- Dimensioni della tavola: 414x25 mm
- Collo di cigno: 405 mm
- Inclinazione della tavola: 0 - 45°
- Lunghezza della lama: 127 mm

- *Équipée d'un flexible et d'un coffret de micro outillage permettant de réaliser tous les travaux de finition.*
- *Bras parallèle en fonte d'aluminium très léger pour éviter les vibrations et pour une grande précision de coupe*
- *Plan de travail inclinable pour tout type de coupe*
- *Vitesse: 550 - 1 600 cps/min.*
- *Dimensions de la table: 414x25 mm*
- *Col de cygne: 405 mm*
- *Inclinaison de la table: 0 - 45°*
- *Longueur de la lame: 127 mm*

COMPLETO DI ALBERO FLESSIBILE E KIT UTENSILI

AVEC FLEXIBLE ET COFFRET DE MICRO OUTILLAGE



Luce LED
Lumière LED

Comando a pedale con interruttore on - off per la massima sicurezza di utilizzo

Commande au pied avec interrupteur marche / arrêt pour une sécurité d'utilisation maximale



In dotazione kit utensili. Per lavorazioni di smerigliatura, levigatura e spazzolatura.
Coffret de micro outillage fourni



Dispositivo di fissaggio rapido della lama
Dispositif de fixation rapide de lame lisse ou à picot

DOTAZIONI DI SERIE

- Lama
- Lampada
- Soffiatore per pulizia piano di lavoro
- Chiave a corredo
- Proteggilama
- Morsetto
- Albero flessibile
- Kit utensili e adattatore per montaggio lame con e senza PIN.

EQUIPEMENTS DE SERIE

- Lama
- Lampe d'appoint
- Soufflette de nettoyage de la table de scie
- Clé
- Protecteur de lame
- Presseur
- Flexible et coffret de micro outillage

Potenza motore Puissance moteur	axbxbh	Peso Poids
125 Watt	675x395x320 mm	16 Kg

Motore monofase 230 Volt - Hz 50 - Moteur monophasé 230 Volt - Hz 50



**LEVIGATRICE DA BANCO
COMBINATA
NASTRO DA 100 MM E
DISCO DA Ø 150 MM**

**PONCEUSE
A BANDE DE 100 MM ET
DISQUE DE Ø 150 MM**

ART.	Codice Code	EAN CODE
BD 31-462	8.28.62.20	8025191806011

- Telaio in ghisa
- Motore asincrono potente ed estremamente silenzioso
- Piano di supporto del nastro inclinabile da 0° a 90°

Nastro per levigatura

- Larghezza: 100 mm
- Lunghezza: 914 mm
- Velocità: 655 m/mn
- Lunghezza del piano: 360 mm

Disco levigatura

- Diametro 150 mm

Piano di lavoro

- Dimensioni: 158 x 225 mm
- Inclinazione: 45° down

- Bâti en fonte traditionnelle
- Moteur asynchrone puissant et parfaitement silencieux
- Table de support de bande inclinable de 0° à 90°

Bande de ponçage

- Largeur: 100 mm
- Longueur: 914 mm
- Vitesse: 655 m/mn
- Longueur de table: 360 mm

Disque de ponçage


- Diamètre: 150 mm

Table de travail

- Dimensions: 158 x 225 mm
- Inclination: 45° down



Levigatrice da banco combinata · Ponceuse à bande



Piano di lavoro con goniometro e disco abrasivo da 150 mm ideale per levigare pezzi curvi o per lavorare le estremità angolari.
Table avec guide d'angle et disque abrasif d.150 mm pour poncer les pièces courbes ou travailler des pièces en bout



Levigatrice in posizione verticale con piano di lavoro e goniometro
Ponceuse en position verticale avec table et guide d'angle

Potenza motore Puissance moteur	RPM	mm x mm	mm	axbxh	Peso Poids
370 Watt	2850	100x914	D 150	560x270x315	19,5 Kg

Motore monofase 230 Volt - Hz 50 - Moteur monophasé 230 Volt - Hz 50

DOTAZIONI DI SERIE

- Nastro abrasivo gr.60
- Disco autoadesivo da gr.60
- Goniometro

EQUIPEMENTS DE SERIE

- Une bande abrasif gr.60
- Un disque autocollant gr.60
- Une guide d'angle

ART.	Codice Code	EAN CODE
SH 23-730	8.13.22.29	8025191805991

- Inversione di rotazione della mola tramite pulsante I/O per affilature molto accurate senza spostare l'impostazione del supporto
 - Maniglia per il trasporto
 - Supporto porta utensili di serie
 - Velocità di rotazione mole: 95 RPM
 - Dimensione mola: 200x40x12 mm
 - Dimensione del disco di cuoio: 200x300x12 mm
- *Rotation contraire de la meule par le bouton I/O pour un affûtage très précis sans déplacer le réglage du dispositif.*
 - *Poignée pour le transport*
 - *Support porte different outils fournit standard*
 - *Vitesse de la meule: 95 RPM*
 - *Dimension meule: 200x40x12 mm*
 - *Dimension du disque d'ébavurage: 200x30x12 mm*



SH23-010 (a richiesta / sur demande)
Pietra ravviva mola
Pierre pour corriger et affiner les meules



SH23-160 (a richiesta / sur demande)
Supporto per forbici
Dispositif pour ciseaux



SH23-210 (a richiesta / sur demande)
Supporto per lame e coltelli 160 - 270 mm
Support pour lames et couteaux 160-270 mm



SH23-110 (a richiesta / sur demande)
Base supporto universale
Dispositif universel



SH23-040 (a richiesta / sur demande)
Supporto per asce
Dispositif pour haches



SH23-220 (a richiesta / sur demande)
Disco di cuoio sagomato per interni
Disque en cuir profilé pour internes

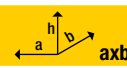

DOTAZIONI DI SERIE


- Supporto regolabile per differenti utensili
- Maniglia per il trasporto
- Mola abrasiva
- Disco in cuoio
- Chiavi ed accessori per la manutenzione
- Goniometro
- Pasta per affilatura

EQUIPEMENTS DE SERIE

- *Support outils réglable pour différentes type d'outils*
- *Poignée pour le transport*
- *Meule*
- *Disque en cuir*
- *Clés et accessoires pour le maintenance*
- *Rapporteur d'angles*
- *Pâte abrasive*

















Potenza motore Puissance moteur	RPM		Peso Poids
150 Watt 	1400	385x370x360 mm	10 Kg

 Motore monofase 230 Volt - Hz 50 - Moteur monophasé 230 Volt - Hz 50

SMERIGLIATRICI • TOURETS



ART.	Codice Code	EAN CODE	Potenza motore Puissance moteur	 Ø mm	 Ø mm	RPM	 Ø mm	 mm x mm	 a b h axbxh	Peso Poids
BG 25N	8.14.00.23	8025191805861	150 	125x16x12,7	-	2950	-	-	295x180x210	5
BG 26N	8.14.01.21	8025191805878	150 	150x16x12,7	-	2950	-	-	310x205x230	6
BG 31N	8.11.02.22	8025191805885	400 	150x20x12,7	-	2950	-	-	390x260x270	9
BG 33N	8.11.04.22	8025191805892	550 	200x20x16	-	2950	-	-	400x290x295	14
BG 36N	8.12.03.22	8025191805915	450 	150x20x12,7	150x20x16	2950	-	-	480x255x255	9
BG 56N	8.17.02.22	8025191805939	450 	150x20x12,7	-	2950	-	50x680	440x400x260	9
BG 34N	8.13.02.30	8025191805908	250 	150x20x12,7	-	2950	150x40x20	-	410x200x255	14
BG 46N	8.13.02.27	8025191805922	400 	150x20x12,7	-	2950/140	200x40x20	-	470x310x305	10

 Motore monofase 230 Volt - Hz 50 - Moteur monophasé 230 Volt - Hz 50

BG 25N

SMERIGLIATRICE Ø 125mm
TOURET Ø 125mm



BG 26N

SMERIGLIATRICE Ø 150mm
TOURET Ø 150mm



BG 31N

SMERIGLIATRICE Ø 150mm
TOURET Ø 150mm



BG 33N

SMERIGLIATRICE Ø 200mm
TOURET Ø 200mm



BG 36N

SMERIGLIATRICE-PULITRICE Ø 150mm
TOURET-POLISSEUSE Ø 150mm



BG 56N

SMERIGLIATRICE - LEVIGATRICE Ø 150mm
TOURET-PONCEUSE Ø 150mm



BG 34N

AFFILATRICE COMBINATA Ø 150mm
TOURET-AIGUISEUSE Ø 150mm



BG 46N

AFFILATRICE COMBINATA Ø 150-200mm
TOURET-AIGUISEUSE Ø 150-200mm



CARATTERISTICHE TECNICHE

- Design esclusivo (brevetto internazionale FEMI).
- Motori ad induzione potenti e silenziosi.
- Dotati di protezioni antinfortunistiche complete.

CARACTÉRISTIQUES TECHNIQUES

- Design exclusif (Brevet International FEMI).
- Moteurs à induction, puissants et silencieux.
- Equipés de protections anti-projections complètes

DOTAZIONI DI SERIE

- Base di sostegno maggiorata con vaschetta acqua asportabile (esclusi ART. 23N - 24N).
- Protezione convogliatore polvere (ART. 36N).
- Complete di mole abrasive, spazzole in acciaio e nastri abrasivi.

EQUIPEMENTS DE SÉRIE

- Base de soutien avec bac à eau amovible (sauf ART. 23N - 24N).
- Protection convoyeur de poussière (ART. 36N).
- Livrés avec meules abrasives, brosses en acier et bandes abrasives.

Mole/spazzole/nastri abrasivi | Meules/brosses/bandes abrasives

Codice Code	Ø mm	Ø mm	Ø mm	mm x mm	Grana Grain	Pezzi Nr. Nb. Pièces	Per ART. Pour ART	EAN CODE
3.22.99.34	125x16x12	-	-	-	36	1	BG 25N	8025191302483
3.22.99.35	125x16x12	-	-	-	60	1		8025191302490
3.22.99.23	150x20x16/12*/12,7*	-	-	-	36*	1	BG 26N•BG 31N•BG 34N* •BG 36N**•BG 46N*•BG 56N*	8025191803874
3.22.99.24	150x20x16/12*/12,7*	-	-	-	60**	1		8025191803881
3.22.99.25	200x20x16	-	-	-	36	1	BG 33N	8025191803898
3.22.99.26	200x20x16	-	-	-	60	1		8025191803904
3.22.13.85	-	150x40x12,7	-	-	80	1	BG 34N	8025191303152
3.22.99.27	-	200x40x20	-	-	80	1	BG 46N	8025191803911
3.23.99.35	-	-	150x20x16	-	-	1	BG 36N	8025191300670
3.23.99.16	-	-	-	50x680	80	5	BG 56N	8025191300458

*Con boccole di riduzione contenute nella confezione | *Avec bagues de réduction incluses dans le conditionnement

* in dotazione standard | * en standard • BG 25N - BG 26N - BG 31N - BG 33N: 1 mola grana 36 | 1 meule grain 36 • 1 mola grana 60 | 1 meule grain 60

MOLE SPAZZOLE E NASTRI

Mole a disco al corindone grigio (carburo di silicio) e legante ceramico (smerigliatrici) oppure al corindone pregiato bianco e legante ceramico vetrificato (affilatrici). Nastri abrasivi al corindone, supporto in tela rinforzata ad alta resistenza giunzioni levigate per una maggiore scorrevolezza.

Mole e nastri disponibili in grane differenti: a numero più alto corrisponde una grana più fine (adatta a sbavature e finiture), mentre ad un numero più basso corrisponde una grana più grossa (adatta a smerigliatura e sgrossatura).

Meules Brosses et Bandes

Meules au corindon gris (silice da carbure) et liant ceramique ou au corindon blanc de qualité et liant céramique vitrifié (aiguiseuses)
Bandes abrasives au corindon, support en toile renforcée à haute résistance, point de jonction poli pour une meilleure fluidité.

Meules et bandes disponibles en grains différents: au numéro de grain élevé correspond un grain plus fin (ébarbage et finition), alors qu'un numéro de grain plus bas correspond à un grain plus gros (adapté au gros ébarbage).





Ø 315mm

ART.	Codice Code	EAN CODE
TS 36-528	8.45.00.26	8025191805960

- Potente motore a induzione 2000 Watt adatto al taglio di tavole e pannelli nei cantieri da costruzione o nei laboratori
 - Lama D.315 mm con inserti in Widia, inclinabile fino a 45°
 - Banco di lavoro in lamiera d'acciaio stampato con estensioni del piano per l'appoggio e lo scorrimento delle tavole
 - Il basamento è provvisto di maniglie e ruote per il facile spostamento della macchina.
 - Dimensioni del piano: 800x550 mm
 - Estensione della base: 800x400 mm
 - Lunghezza del piano prima/dopo la lama: 260/970 (con estensione)
 - Altezza massima di taglio a 0°: 83 mm
 - Altezza massima di taglio a 45°: 49 mm
- Moteur puissant à induction de 2000 Watt adapté en atelier ou sur chantiers pour coupe de planche et panneaux
 - Lame D.315 mm avec inserts en Widia inclinable jusqu'à 45°
 - Table de travail en tôle d'acier extensions de la table pour le soutien et de glissement des planches
 - La base est munie de poignées et de roues pour faciliter le déplacement de la machine
 - Dimensions de la base: 800x550 mm
 - Extension de la base: 800x400 mm
 - Longueur de la base avant/arrière la lame: 260/970 (avec extension)
 - Max hauteur de coupe à 0°: 83 mm
 - Max hauteur de coupe à 45°: 49 mm

Banco sega da cantiere • Scie circolare de table pour chantiers



Maniglie per il facile spostamento della macchina
Poignée de déplacement de la machine



Potente motore 2000 W montato direttamente sotto il piano di lavoro.
Moteur puissant 2000W monté directement sous la table de travail

Potenza motore Puissance moteur	RPM	Diametro lama Diamètre lame	axbxh	Peso Poids
1200 Watt	2850	315	890x610x440mm	46 Kg

Motore monofase 230 Volt - Hz 50 - Moteur monophasé 230 Volt - Hz 50

DOTAZIONI DI SERIE

- Guida parallela
- Maniglie per il trasporto
- Estensione del piano
- Ruote

EQUIPEMENTS DE SERIE

- Guide parallèle
- Poignée de transport
- Extension de table
- Roues de déplacement

ART.	Codice Code	EAN CODE
CS 20-140	8.41.20.22	8025191805786

- Potente motore 2000 W per una maggiore velocità di taglio
- Trasmissione realizzata con ingranaggio elicoidale montato su cuscinetto
- Capacità di taglio 0° (con morsa)
- Profilo circolare: 127 mm
- Profilo rettangolare: 127x152 mm
- Profilo quadrato: 127 x 127 mm

- *Moteur puissant 2000 W pour un tronçonnage rapide*
- *Transmission entre moteur et disque réalisée par une engranage hélicoïdale monté sur un palier à billes*
- *Capacité de coupe à 0° (avec étau)*
- *Rond: 127 mm*
- *Rectangle: 127x152 mm*
- *Carré: 127 x 127 mm*

DISCO ABRASIVO À DISQUE

Troncatrice a disco per metalli · Tronçonneuse



Impugnatura verticale
Poignée verticale



Massima trasportabilità
Facile à transporter



Morsa ad azione rapida per il bloccaggio di pezzi da 0° a 45°
Étau à action rapide pour le maintien des pièces à 0° et à 45°

DOTAZIONI DI SERIE

- Disco abrasivo per metalli ferrosi
- Morsa e chiave

EQUIPEMENTS DE SERIE

- *Disque à tronçonner pour les métaux ferreux*
- *Étau et clés*

Potenza motore <i>Puissance moteur</i>	RPM	Diametro lama <i>Diamètre lame</i>	axbxh	Peso <i>Poids</i>
2000 Watt	3000	355 mm	600x340x430	18 Kg

Motore monofase 230 Volt - Hz 50 - *Moteur monophasé 230 Volt - Hz 50*

EM 78-140

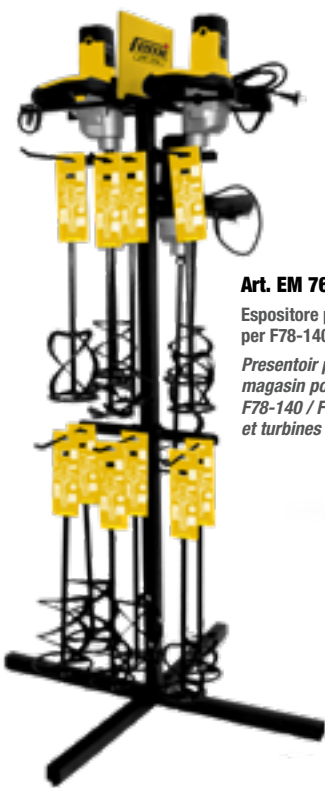
**1400 WATT
2 VELOCITÀ REGOLABILI
ELETTRONICAMENTE**

**1400 W À
DEUX NIVEAUX DE
VITESSE VARIABLE**

ART.	Codice Code	EAN CODE
EM 78-140	8.05.20.20	8025191805847

- Ideale per miscelare pitture, colle e prodotti di finitura. Per volumi medio grandi di materiale da miscelare.
 - Partenza progressiva del motore che consente un avvio graduale e senza strappi.
 - Regolazione elettronica delle velocità: 150 – 300 mt/min. - 300 – 650 mt/min
 - Velocità: da 150 a 300 / 300 a 650 giri/min.
 - Frusta H2: Ø 140 mm
 - Attacco frusta: M14
-
- *Ideal pour les peintures, les colles et les produits d'égalisation ou de finition*
 - *Démarrage progressif du moteur*
 - *Régulation électronique de la vitesse de 150-300 / 300-650 min⁻¹*
 - *Vitesses: 150 à 300 / 300 à 650 min⁻¹*
 - *Turbine à deux ailettes H2: 140 mm*
 - *Fixation turbine: M14*

Miscelatore elettrico • Mélangeur électrique



Art. EM 76-000

Espositore per punto vendita
per F78-140 / F78-180 e fruste

*Presentoir pour le
magasin pour
F78-140 / F78-180
et turbines*



Motore con trasmissione ad ingranaggi robusta ed affidabile. Due livelli di velocità meccaniche con regolatore elettronico (anche EM 78-180).

Moteur avec boîte de vitesse robuste et fiable. Deux rapports avec variateur électronique (aussi EM 78-180)

Potenza motore Puissance moteur	axbxh	Peso Poids
1400 Watt [□]	630x340x200	7 KG

[□] Motore monofase 230 Volt - Hz 50 - Moteur monophasé 230 Volt - Hz 50

DOTAZIONI DI SERIE

- 1 frusta tipo H2 - h 600 Ø 140 mm

EQUIPEMENTS DE SERIE

- Une turbine de 140 x 600 mm

EM 78-180

ART.	Codice Code	EAN CODE
EM 78-180	8.05.20.21	8025191805854

**1800 WATT
2 VELOCITÀ REGOLABILI
ELETTRONICAMENTE**

**1800 W À
DEUX NIVEAUX DE
VITESSE VARIABLE**

- Concepito per utilizzi professionali, per miscelare materiali ad alta viscosità anche in grandi volumi
- Grande forza di miscelazione grazie al potente motore da 1800 watt
- Velocità: 150 a 300 / 300 a 650 giri/min.
- Frusta H2: Ø 160 mm
- Frusta H3: Ø 140 mm
- Attacco fruste: M14

- Conçu pour satisfaire les professionnels les plus exigeants pour le mélange des matériaux à viscosité élevée et de grands volumes.
- Grande force de mélange grace au puissant moteur de 1800 watt
- Vitesses: 150 à 300 / 300 à 650 min⁻¹
- Turbine à deux ailettes: 160 mm
- Turbine à trois ailettes: 140 mm
- Fixation turbines: M14



**2 fruste in
dotazione
2 turbine
de serie**

Valigetta per il trasporto antiurto (inclusa)
Coffrette de transport rigide (incluse)



Regolazione elettronica della velocità. (anche EM 78-140)

Régulation électronique de la vitesse (aussi EM 78-140)

DOTAZIONI DI SERIE

- Fornito in valigetta per il trasporto antiurto con fruste in dotazione: h. 600 Ø 140mm. Tipo H3 (EM 77-120) e h. 600 - Ø 160 mm. Tipo H2 (EM 77-030)

EQUIPEMENTS DE SERIE

- livré avec une turbine réf. EM 77-120 de 140 x 600 mm et une turbine réf. EM 77-030 de 160 x 600 mm,
- Coffret de transport rigide.

**Potenza motore
Puissance moteur**

1800 Watt

axb^hxh


620x360x240

**Peso
Poids**

9 Kg

Motore monofase 230 Volt - Hz 50 - Moteur monophasé 230 Volt - Hz 50

LEVIGATRICE | PONCEUSE

Codice Code	Qt.à conf. Qt.é paquet	Descrizione Description	Per ART. Pour ART.	EAN CODE
BD31-464	5	Nastro abrasivo 100x914mm grana 150 <i>Bande abrasives 100x914mm 150 grains</i>	 BD31-462	8025191302537
BD31-465	5	Nastro abrasivo 100x914mm grana 60 <i>Bande abrasives 100x914mm 60 grains</i>		8025191302544
BD31-466	5	Nastro abrasivo 100x914mm grana 100 <i>Bande abrasives 100x914mm 100 grains</i>		8025191302551
BD31-467	5	Disco abrasivo 150mm grana 60 <i>Disque abrasif 150 mm 60 grains</i>		8025191302568
BD31-468	5	Disco abrasivo 150mm grana 100 <i>Disque abrasif 150 mm 100 grains</i>		8025191302575
BD31-469	5	Disco abrasivo 150mm grana 150 <i>Disque abrasif 150 mm 150 grains</i>		8025191302582


AFFILATRICE | AFFUTEUSE

Codice Code	Qt.à conf. Qt.é paquet	Descrizione Description	Per ART. Pour ART.	EAN CODE
SH23-010	1	Pietra ravviva mola <i>Pierre pour rectifier les meules</i>	SH23-730	8025191302254
SH23-210	1	Supporto per lame e coltelli 160-270 mm spessore minimo della lama 14 mm <i>Support pour lames et couteaux 160-270 mm épaisseur minimum de la lame 14mm</i>		8025191302315
SH23-200	1	Disco di cuoio 200x30x12,5 mm (solo per art SH23-730 Plus) <i>Disque en cuir 200x30x12,5 mm (seulement pour art. SH23-730 Plus)</i>		8025191302308
SH23-220	1	Disco di cuoio sagomato per interni (solo per art SH23-730 Plus) <i>Disque en cuir profilé pour internes (seulement pour art. SH23-730 Plus)</i>		8025191302322
SH23-160	1	Supporto per forbici <i>Support pour ciseaux</i>		8025191701156
SH23-040	1	Supporto per asce <i>Support pour hache</i>		8025191701163
SH23-110	1	Piano di appoggio universale <i>Support universel</i>		8025191701170
SH23-020	1	Mola di ricambio 200x40x12 – grana 220 <i>Meule 200x40x12 – grain 220</i>		8025191302261
SH23-080	1	Pasta abrasiva per l'affilatura <i>Pâte abrasive</i>		8025191302285

TRAFORO | SCIE À CHANTOURNER

Codice Code	Qt.à conf. Qt.é paquet	Descrizione Description	Per ART. Pour ART.	EAN CODE
SS40-605	12	Lama traforo 127x0,55x0,25 - Z10,7 cm <i>Lame 127x0,55x0,25 - Z10,7 cm</i>	 SS40-561	8025191302865
SS40-608	12	Lama traforo 127x1,00x0,40 - Z6,3 cm <i>Lame 127x1,00x0,40 - Z6,3 cm</i>		8025191302872
SS40-611	12	Lama traforo 127x1,35x0,46 - Z5,2 cm <i>Lame 127x1,35x0,46 - Z5,2 cm</i>		8025191302889
SS40-615*	12	Lama traforo 127x1,75x0,25 - Z6,3 cm con PIN <i>Lame 127x1,75x0,25 - Z6,3 cm avec PIN</i>		8025191302247
SS40-620	36	Assortimento lame: 12x40-605, 12 x 40-608, 12x40-611 <i>Assortiment lames 12x40-605, 12x40-608, 12x40-611</i>		8025191803300

BANCO SEGA | SCIE CIRCULAIRE DE TABLE

Codice Code	Qt.à conf. Qt.é paquet	Descrizione Description	Per ART. Pour ART.	EAN CODE
F36-534	1	Lama a disco Ø 254mm z40 <i>Lame Ø 254mm z40</i>	 TS 36-523	8025191302377
F36-535	1	Lama a disco Ø 254mm z60 <i>Lame Ø 254mm z60</i>		8025191302384



MISCELATORI ELETTRICI | MÉLANGEURS

Codice Code	Qt.à conf. Qt.é paquet	Descrizione Description	Per ART. Pour ART.	EAN CODE
EM 77-010	1	Frustra H.600 / 120 mm H2 a doppia spirale Turbine H.600 / 120 mm H2 à double spirale		8025191700982
EM 77-020*	1	Frustra H.600 / 140 mm H2 a doppia spirale Turbine H.600 / 140 mm H2 à double spirale		8025191700999
EM 77-030**	1	Frustra H.600 / 160 mm H2 a doppia spirale Turbine H.600 / 160 mm H2 à double spirale		8025191701002
EM 77-110	1	Frustra H.600 / 120 mm H3 a tripla spirale sinistrorsa Turbine H.600 / 120 mm H3 à triple spirale en sens horaire		8025191701019
EM 77-120 **	1	Frustra H.600 / 140 mm H3 a tripla spirale sinistrorsa Turbine H.600 / 140 mm H3 à triple spirale en sens horaire		8025191701026
EM 77-220	1	Frustra H.600 / 114 mm H4 elicoidale doppia Turbine H.600 / 114 mm H4 double hélicoïdal		8025191701033
EM 76-000		STAND PER MIXER PRESENTOIR POUR MÉLANGEURS		8025191700975

* ** IN DOTAZIONE STANDARD | EQUIPMENT STANDARD SUR LA MACHINE

BANCO SEGA DA CANTIERE | SCIE CIRCULAIRE DE TABLE POUR CHANTIERS

Codice Code	Qt.à conf. Qt.é paquet	Descrizione Description	Per ART. TS 36-528 Pour ART. TS 36-528	EAN CODE
TS 36-531	1	Lama a disco Ø 315mm Ø 30mm Z40 Lame Ø 254mm Ø 30mm Z40		8025191302377
TS 36-532	1	Lama a disco Ø 315mm Ø 30mm Z60 Lame Ø 254mm Ø 30mm Z60		8025191302384

TRONCATRICE A DISCO ABRASIVO | TRONÇONNEUSE

Codice Code	Qt.à conf. Qt.é paquet	Descrizione Description	Per ART. Pour ART.	EAN CODE
CS 20-141	1	Disco abrasivo Ø 350x3x25,4mm Disque abrasif Ø 350x3x25,4mm	CS20-140	8025191302520



TAGLIO METALLO COUPE METAL

SEGATRICI A NASTRO | SCIES A RUBAN



SN 105XL
Ø 105



SN 120XL
120

TRAPANI A COLONNA | PERCEUSES



DP 12-921

H 580 mm
Ø 13 mm



DP 12-941

H 820 mm
Ø 16 mm



DP 12-943

H 1610 mm
Ø 16 mm



DP 12-961

H 1700 mm
Ø 20 mm
max 32mm



FLEXICUT 1140E

MAX 130 mm



SN 205XL



New

DIGI TO ML350



DIGI MAX LINE

New

DIGI MAX 16F-PRO

New

DIGI MAX 16B-PRO

New

DIGI MAX 13



H 660 mm

Ø 13 mm



H 900 mm

Ø 16 mm



H 1635 mm

Ø 16 mm



FLEXICUT 1140E

CAPACITÀ DI TAGLIO CAPACITÉS DE COUPE

0°	130x120 mm

0°	120 mm

0°	120x120 mm

CAPACITÀ DI TAGLIO MACCHINA SU BASE CAPACITÉS DE COUPE MACHINE SUR LA BASE

0°	H 95 x L 80 mm L 115 x 18 mm
45°	H 85 x L 10 mm H 58 x L 28 mm

0°	80 mm
45°	40 mm

0°	80 mm
45°	38 mm

ART.	Codice I Code	EAN CODE
FLEXICUT 1140E	8.47.20.20	8025191806424

- Grande versatilità e trasportabilità
 - Ideale per utilizzo in cantiere
 - Luce LED
 - Motore potente 1100 Watt
 - Regolazione elettronica della velocità
 - Cambio lama facile e sicuro
 - Impugnatura regolabile
-
- Grande versatilité et portabilité
 - Idéal pour l'utiliser dans les chantiers
 - Lumière LED
 - Puissant moteur 1100 Watt
 - Régulation électronique de la vitesse
 - Changement de la lame facile et sécurisé
 - Poignée réglable



Valigetta per trasporto
(inclusa)
Coffret de transport (inclus)



FLEXIBASE

ART.	Codice I Code	EAN CODE	Prezzo Prix
340	7.13.37.25	8025191701361	€ 94,00

Base con morsa integrata (opzionale)
Base avec étau intégré (sur demande)

Potenza motore Puissance moteur	Lunghezza lama Longueur de la lame	Dentatura lama Dents lame	Velocità Vitesse		Peso Poids
1100 Watt	1140x13x0,65 mm	10/14	0-144	600x400x200	9,5 Kg

Motore monofase 230 Volt - Hz 50 - Moteur monophasé 230 Volt - Hz 50



Pratica e versatile in tutti gli utilizzi
Pratique et versatile pour toutes utilisations




Utilizzo con base (opzionale)
Utilisation sur socle (sur demande)

ART.	Codice Code	EAN CODE
SN105XL	8.48.30.22	8025191805588

- Taglio senza lubrificazione
- Facilmente trasportabile 17 Kg
- Massima capacità di taglio Ø 105 mm
- Potente motore 850 Watt, due velocità a commutazione elettronica
- Tensionatore della lama di pratico utilizzo

- Coupe sans lubrification
- Poids seulement 17 Kg: facilement transportable
- Capacité de coupe plus grande Ø 105 mm
- Puissant moteur 850 Watt, deux vitesses avec commutateur électronique
- Tendeur de lame d'utilisation pratique



CAPACITÀ DI TAGLIO CAPACITÉS DE COUPE

◻	
0°	105x93 mm
45°	70x60 mm

∅	
0°	105 mm
45°	72 mm

◻	
0°	102x102 mm
45°	68x68 mm



SCARICA IL VIDEO
TELECHARGE LE VIDEO



Capacità di taglio fino a Ø 105 mm
Capacité de coupe jusqu'à Ø 105 mm

DOTAZIONI DI SERIE

- Asta fermo barra per tagli in serie (L. 500 mm)
- Kit ricambio feltri pulizia lama

EQUIPEMENTS DE SÉRIE

- Butée de mise à longueur réglable pour sciage en série (L. 500 mm)
- Kit de rechange de feutre nettoyant de lame

Potenza motore Puissance moteur	Lunghezza lama Longueur de la lame	Dentatura lama Dents lame	Velocità Vitesse		Peso Poids
850 Watt	1335x13x0,65 mm	8/12	60/80 Mt/Min	700x570x330 mm	17 Kg

Motore monofase 230 Volt - Hz 50 - Moteur monophasé 230 Volt - Hz 50



**CAPACITÀ DI TAGLIO
CAPACITÉS DE COUPE**

0°	120x115 mm
45°	85x70 mm

0°	120 mm
45°	85 mm

0°	119x119 mm
45°	80x80 mm

ART.	Codice Code	EAN CODE
SN120XL	8.48.50.24	8025191804680

- Tendilama frizionato per un perfetto utilizzo e tagli più precisi.
- Regolazione elettronica della velocità di taglio, grande versatilità su tutti i materiali
- Potente motore 1200 W
- Solo 17 Kg di peso per la massima trasportabilità

- *Tension de lame par friction pour un usage parfait et coupes des plus précises*
- *Régulation électronique de la vitesse de coupe, grande polyvalence sur tous les matériaux*
- *Puissant moteur 1200 W*
- *Poids seulement 17 Kg : facilement transportable*



Capacità di taglio fino a \varnothing 120 mm e fino a \square 120 x 115 mm
Capacité de coupe jusqu'à \varnothing 120 mm et jusqu'à \square 120 x 115 mm

Potente motore con regolazione elettronica della velocità di taglio
Puissant moteur avec régulateur électronique de la vitesse de coupe



Potenza motore Puissance moteur	Lunghezza lama Longueur de la lame	Dentatura lama Dents lame	Velocità Vitesse		Peso Poids
1200 Watt \square	1440x13x0,65 mm	8/12	30÷80 Mt/Min	900x400x520 mm	17 Kg

\square Motore monofase 230 Volt - Hz 50 - Moteur monophasé 230 Volt - Hz 50

DOTAZIONI DI SERIE

- Asta fermo barra per tagli in serie (L 500 mm)

EQUIPEMENTS DE SÉRIE

- Butée de mise à longueur réglable pour sciage en série (L 500 mm)

ART.	Codice Code	EAN CODE
SN205XL	8.48.60.27	8025191803744

- Tendilama con indicatore visivo della corretta tensione
- Sistema esclusivo del braccio rototraslante (BREVETTATO)
- Grande capacità di taglio \square 205 x 150 mm
- Potente motore 1600 Watt, due velocità a commutazione elettronica con protezione termica

- *Tendeur de lame avec indicateur visuelle pour une tension correcte.*
- *Système exclusif du bras roto translatif (BREVETE)*
- *Capacité de coupe plus grande et unique: \square 205 x 150 mm*
- *Puissant moteur 850 Watt, deux vitesses avec commutateur électronique, protection thermique*



CAPACITÀ DI TAGLIO CAPACITÉS DE COUPE

0°	205x150 mm
45°	105x95 mm

0°	152 mm
45°	106 mm

0°	150x150 mm
45°	102x102 mm



Sistema esclusivo del braccio rototraslante (BREVETTATO)
Système exclusif du bras roto-translatif (BREVETE)



Ideale per il taglio di ampi profili come canaline e tubolari
Idéale pour la coupe de grands profilés par exemple gaines et tobulaires



DOTAZIONI DI SERIE	EQUIPEMENTS DE SÉRIE
<ul style="list-style-type: none"> ■ Asta fermo barra per tagli in serie (L 500 mm) ■ Maniglie per il trasporto 	<ul style="list-style-type: none"> ■ <i>Butée de mise à longueur réglable pour sciage en série (L 500 mm)</i> ■ <i>Poignées de transport</i>

Potenza motore Puissance moteur	Lunghezza lama Longueur de la lame	Dentatura lama Dents lame	Velocità Vitesse		Peso Poids
1600 Watt \square	1735x13x0,9 mm	14	60/80 Mt/Min	1000x390x570 mm	38 Kg

\square Motore monofase 230 Volt - Hz 50 - Moteur monophasé 230 Volt - Hz 5

DP 12-921



Graduated rod for drilling depth adjustment

Varilla graduada para ajustar la profundidad de perforación



500 Watt Powerful motor

Potente motor 500 watt

ART.	Codice Code	EAN CODE
DP 12-921	8.08.61.28	8025191805281

- Dimensioni contenute, grande affidabilità per un trapano ideale per piccoli lavori di foratura
- Sportello superiore con microswitch di sicurezza
- *Petite taille, une grande fiabilité pour une perceuse idéale pour les petits percages*
- *Capot motore équipé d'un interrupteur de sécurité*

DOTAZIONI DI SERIE

- Diametro colonna: 46 mm
- Corsa del mandrino: 50 mm
- Capacità del mandrino a chiusura manuale: 1,5 - 13 mm
- Attacco mandrino: MT2
- Distanza mandrino-colonna: 104 mm
- Capacità di foratura: 13 mm
- Altezza: 580 mm
- Piano di lavoro: 160x160 mm

EQUIPEMENTS DE SERIE

- *Diamètre de la colonne: 46 mm*
- *Course du mandrin: 50 mm*
- *Capacité du mandrin à clé: 1,5 - 13 mm*
- *Connexion mandrin: MT2*
- *Distance du mandrin à la colonne: 104 mm*
- *Capacité de perçage: 13 mm*
- *Hauteur: 580 mm*
- *Plateau de travail: 160x160 mm*

Mandrino 13 mm - H 580 mm Mandrin 13 mm - H 580 mm

da banco
d'établi



Potenza motore Puissance moteur	RPM				Peso Poids
500 Watt	1490	1,5 - 13 mm	550 - 2500	470x380x250	18 Kg

Motore monofase 230 Volt - Hz 50 - *Moteur monophasé 230 Volt - Hz 50*

DOTAZIONI DI SERIE

- Protezione del mandrino
- Manopola ergonomica
- Chiave serraggio mandrino

EQUIPEMENTS DE SERIE

- *Protecteur du mandrin*
- *Poignée ergonomique*
- *Clé de serrage du mandrin*

DP 12-941

Mandrino 16 mm - H 845 mm | Mandrin 16 mm - H 845 mm



Salita e discesa del piano di lavoro tramite cremagliera

Monter et descendre de plateau de travail grâce à la crémaillère



Coperchio superiore con microswitch di sicurezza

Capot motore équipé d'un interrupteur à manque tension

ART.	Codice Code	EAN CODE
DP 12-941	8.08.61.24	8025191805298

- Il trapano per chi cerca prestazioni e compattezza
- Capacità del mandrino a chiusura a chiave da 3 a 16 mm
- Piano di lavoro inclinabile
- *Le perceuse pour ceux pour une recherche de performance et compacité*
- *Capacité du mandrin avec serrage à clé 3 à 16 mm*
- *Plateau de travail inclinable*

CARATTERISTICHE TECNICHE

- Diametro colonna: 60 mm
- Corsa del mandrino: 60 mm
- Capacità del mandrino: 3 - 16 mm
- Attacco mandrino: B16
- Cono mandrino: B16
- Distanza mandrino-colonna: 126 mm
- Capacità di foratura: 16 mm
- Altezza: 845 mm
- Piano di lavoro: 202x197 mm

CARACTERISTIQUES TECHNIQUES

- *Diamètre de la colonne: 60 mm*
- *Course du mandrin: 60 mm*
- *Capacité du mandrin: 3 - 16 mm*
- *Connexion mandrin: B16*
- *Cône morse: B16*
- *Distance du mandrin à la colonne: 126 mm*
- *Capacité de perçage: 16 mm*
- *Hauteur: 845 mm*
- *Plateau de travail: 202x197 mm*

da banco
d'établi



Potenza motore Puissance moteur	RPM				Peso Poids
460 Watt	1400	3 - 16 mm	230 - 2470	680x420x245	27 Kg

Motore monofase 230 Volt - Hz 50 - *Moteur monophasé 230 Volt - Hz 50*

DOTAZIONI DI SERIE

- Protezione del mandrino
- Manopola ergonomica
- Chiave serraggio mandrino

EQUIPEMENTS DE SERIE

- *Protecteur du mandrin*
- *Poignée ergonomique*
- *Clé de serrage du mandrin*

DP 12-943 PRO DISPLAY



Piano di lavoro inclinabile a 360°
Plateau de travail inclinable à 360°



Motore a induzione
Moteur à induction

ART.	Codice Code	EAN CODE
DP 12-943	8.08.61.25	8025191805304

- Trapano a pavimento dalle grandi capacità di foratura
- Affidabile ed essenziale
- Perceuse à colonne au sol de grande capacité de perçage
- Fiable et essentiel

CARATTERISTICHE TECNICHE

- Diametro colonna: 70 mm
- Corsa del mandrino: 80 mm
- Capacità del mandrino: 3 - 16 mm
- Cono mandrino: B16
- Attacco mandrino: MT2
- Distanza mandrino-colonna: 170 mm
- Capacità di foratura: 16 mm
- Altezza: 1610 mm
- Piano di lavoro: 255x255 mm

CARACTERISTIQUES TECHNIQUES

- Diamètre de la colonne: 70 mm
- Course du mandrin: 80 mm
- Capacité du mandrin: 3 - 16 mm
- Cône morse: B16
- Connexion mandrin: MT2
- Distance du mandrin à la colonne: 170 mm
- Capacité de perçage: 16 mm
- Hauteur: 1610 mm
- Plateau de travail: 255x255 mm

Mandrino 16 mm - H 1610 mm
Mandrin 16 mm - H 1610 mm



da pavimento
au sol

DOTAZIONI DI SERIE

- Protezione del mandrino
- Manopola ergonomica
- Chiave serraggio mandrino

EQUIPEMENTS DE SERIE

- Protecteur du mandrin
- Poignée ergonomique
- Clé de serrage du mandrin

Potenza motore Puissance moteur	RPM				Peso Poids
460Watt	1400	3-16 mm	180 - 2740	1500x500x270	46 Kg

Motore monofase 230 Volt - Hz 50 - Moteur monophasé 230 Volt - Hz 50

Mandrino 20 mm - H 1700 mm - foro 32 mm Mandrin 20 mm - H 1700 mm - perçage max 32 mm

DP 12-961



Protezione mandrino
Protection du mandrin



Robusto innesto tra base e colonna
(colonna diam. 92 mm)
Base et colonne solidement fixées et
robustes (diamètre de la colonne 92 mm)

ART.	Codice Code	EAN CODE
DP 12-961	8.08.61.26	8025191805564

- Stabilità e potenza, robustezza ed affidabilità
- Distanza tra mandrino e colonna 257 mm
- Stabilité et puissance, force et fiabilité
- Distance du mandrin à la colonne 257 mm

CARATTERISTICHE TECNICHE

- Diametro colonna: 92 mm
- Corsa del mandrino: 120 mm
- Capacità del mandrino: 3 - 20 mm
- Cono mandrino: B22
- Attacco mandrino: MT3
- Distanza mandrino-colonna: 257 mm
- Capacità di foratura: 32 mm
- Altezza: 1700 mm
- Piano di lavoro: 475x425 mm

CARACTERISTIQUES TECHNIQUES

- Diamètre de la colonne: 92 mm
- Course du mandrin: 120 mm
- Capacité du mandrin: 3 - 20 mm
- Cône morse: B22
- Connexion mandrin: MT3
- Distance du mandrin à la colonne: 257 mm
- Capacité de perçage: 32 mm
- Hauteur: 1700 mm
- Plateau de travail: 475x425 mm

da pavimento
au sol



DOTAZIONI DI SERIE

- Protezione del mandrino
- Manopola ergonomica
- Chiave serraggio mandrino

EQUIPEMENTS DE SERIE

- Protecteur du mandrin
- Poignée ergonomique
- Clé de serrage du mandrin

Potenza motore Puissance moteur	RPM				Peso Poids
1100 Watt	1400	3-20 mm	200-1990	1150x650x310 650x520x320	116 Kg

Motore monofase 230 Volt - Hz 50 - Moteur monophasé 230 Volt - Hz 50



Trapano a colonna da banco · Perceuse à colonne d'établi

ART.	Codice Code	EAN CODE
DIGI Max 13	8.08.61.36	8025191806455

Mandrino autoserrante 13 mm - H 660 mm Mandrin auto-serrant 13 mm - H 660 mm

- Diametro colonna 46 mm
 - Velocità variabile ed elettronica
 - Velocità di foratura:
Posizione 1: 220 - 880 min-1
Posizione 2: 650 - 2550 min-1
 - Capacità di foratura max 13 mm
 - Capacità del mandrino da 1,5 a 13 mm
 - Distanza mandrino - base 280 mm
 - Altezza 660 mm
 - Piano di lavoro 340x300x40 mm
 - LASER
 - Classe 2
 - Lunghezza d'onda: 650 nm
 - Potenza < 1 mW
- *Diamètre de la colonne 46 mm*
 - *Vitesse variable et électronique*
 - *Vitesse de perçage:*
Position 1: 220 - 880 min-1
Position 2: 650 - 2550 min-1
 - *Capacité de perçage max 13 mm*
 - *Capacité du mandrin de 1,5 à 13 mm*
 - *Distance du mandrin à la base 280 mm*
 - *Hauteur 660 mm*
 - *Dimensions table - base 340x300x40 mm*
 - *LASER :*
 - *Classe 2*
 - *Longueur d'onde: 650 nm*
 - *Puissance < 1 mW*

New



Display digitale per leggere velocità e profondità di foratura

Affichage numérique avec indicateur de vitesse et de la profondeur de perçage



Velocità di foratura acciaio: 170-880 min⁻¹
Vitesse de perçage acier: 170-880 min⁻¹



Velocità di foratura legno: 490-2600 min⁻¹
Vitesse de perçage bois: 490-2600 min⁻¹

Potenza motore Puissance moteur		 RPM 12 SPEED	 axbxh	Peso Poids
720 Watt	1,5 - 13 mm	220÷880 650÷2550	620x356x255	9,5 Kg

Motore monofase 230 Volt - Hz 50 - *Moteur monophasé 230 Volt - Hz 50*

DOTAZIONI DI SERIE

- Laser
- Led
- Morsa

EQUIPEMENTS DE SERIE

- Rayon Laser
- Lumière LED
- Etau

ART.	Codice Code	EAN CODE
DIGI Max 16B PRO	8.08.61.35	8025191805106

- Diametro colonna: 60 mm
 - Corsa del mandrino: 90 mm (con regolazione tramite asta graduata)
 - Capacità del mandrino: da 1 a 16 mm
 - Mandrino autoserrante: cono B16
 - Attacco mandrino: MT2
 - Distanza mandrino-colonna: 150 mm
 - Capacità di foratura: 16 mm
 - Altezza: 900 mm
 - Piano di lavoro: 243x243 mm
-
- *Diamètre de la colonne: 60 mm*
 - *Course du mandrin: 90 mm (avec réglage par tige de mesure)*
 - *Capacité du mandrin: de 1 jusqu'à 16 mm*
 - *Mandrino auto-serrant: cône B16*
 - *Connexion mandrin: MT2*
 - *Distance du mandrin à la colonne: 150 mm*
 - *Capacité de perçage: 16 mm*
 - *Hauteur: 900 mm*
 - *Dimensions table: 243x243 mm avec extension*

Mandrino autoserrante 16 mm - H 900 mm Mandrin auto-serrant 16 mm - H 900 mm



da banco
d'établi



Trapano a colonna da banco - Perceuse à colonne d'établi



Display digitale con indicatore della velocità di rotazione: abbinato alla funzione di regolazione della velocità permette un uso appropriato del trapano in base al materiale da forare

Affichage numérique avec indicateur de vitesse de rotation: combiné avec la fonction de réglage de la vitesse permet une utilisation appropriée de la perceuse en fonction du matériau à percer.



Funzione della regolazione di velocità tramite controllo esterno: grande versatilità, precisione e facilità di utilizzo.

Fonction de régulation de vitesse par contrôle externe: grande polyvalence, précision et facilité d'utilisation.



Piano di lavoro con estensione e laser di puntamento.
table de travail avec extension et laser.



Protezione del mandrino con microswitch di sicurezza.
Protecteur du mandrin avec micro-interrupteur de sécurité.

DOTAZIONI DI SERIE

- Protezione del mandrino con microswitch di sicurezza
- Manopola ergonomica
- Dispositivo di puntamento laser
- Luce LED
- Indicatore profondità di foratura

EQUIPEMENTS DE SERIE

- Protecteur du mandrin avec micro-interrupteur de sécurité
- Poignée ergonomique
- Rayon laser
- Lumière LED
- Indicateur profondeur de perçage

Potenza motore Puissance moteur	RPM				Peso Poids
500 Watt	950	3 - 16 mm	390÷2200 12 SPEED	760x495x285 axbxc	42 Kg

Motore monofase 230 Volt - Hz 50 - Moteur monophasé 230 Volt - Hz 50



Trapano a colonna da pavimento - Perceuse à colonne au sol

ART.	Codice Code	EAN CODE
DIGI Max 16F PRO	8.08.61.38	8025191806516

Mandrino autoserrante 16 mm - H1635 mm Mandrin auto-serrant 16 mm - H 1635 mm

- Diametro colonna: 80 mm
- Corsa del mandrino: 120
- Capacità del mandrino: da 1 a 16 mm
- Mandrino autoserrante: cono B16
- Attacco mandrino: MT2
- Distanza mandrino-colonna: 215 mm
- Capacità di foratura: 20 mm
- Swing diameter: 430 mm
- Altezza: 1635 mm
- Dimensioni base: 335x335 mm
- *Diamètre de la colonne: 80 mm*
- *Course du mandrin: 120*
- *Capacité du mandrin: de 1 jusqu'à 16 mm*
- *Mandrin auto-serrant: cône B16*
- *Connexion mandrin: MT2*
- *Distance du mandrin à la colonne: 215 mm*
- *Swing diameter: 430 mm*
- *Capacité de perçage: 20 mm*
- *Hauteur: 1635 mm*
- *Dimensions base: 335x335 mm*

New



da pavimento
au sol



Display digitale con indicatore della velocità di rotazione: abbinato alla funzione di regolazione della velocità permette un uso appropriato del trapano in base al materiale da forare

Affichage numérique avec indicateur de vitesse de rotation: combiné avec la fonction de réglage de la vitesse permet une utilisation appropriée de la perceuse en fonction du matériau à percer.



Funzione della regolazione di velocità tramite controllo esterno: grande versatilità, precisione e facilità di utilizzo.

Fonction de régulation de vitesse par contrôle externe: grande polyvalence, précision et facilité d'utilisation.



Asta graduata per la regolazione della profondità di foratura per assicurare lavorazioni precise e in serie.

Tige graduée pour ajuster la profondeur de perçage et pour assurer l'usinage précis et en série.



Protezione del mandrino con microswitch di sicurezza.

Protecteur du mandrin avec micro-interrupteur de sécurité.

Potenza motore Puissance moteur	RPM				Peso Poids
1100 Watt	1400	1 - 16 mm	440÷2100 12 SPEED	axbxbh 13950x520x245	75 Kg

Motore monofase 230 Volt - Hz 50 - *Moteur monophasé 230 Volt - Hz 50*

DOTAZIONI DI SERIE

- Protezione del mandrino con microswitch di sicurezza
- Manopola ergonomica
- Luce
- Indicatore profondità di foratura

EQUIPEMENTS DE SERIE

- *Protecteur du mandrin avec micro-interrupteur de sécurité*
- *Poignée ergonomique*
- *Lumière*
- *Indicateur profondeur de perçage*



ART.	Codice Code	EAN CODE
DIGITO ML 350	8.35.61.20	8025191806462

- Regolazione elettronica della velocità con display digitale
- Avanzamento automatico del carrello longitudinale
- Inversione di rotazione del mandrino
- Protezione di sicurezza con microswitch
- Meccanismo di sgancio rapido del carrello contropunta
- Interruttore di emergenza START/STOP
- Distanza fra le punte: 350 mm
- Massimo diametro di tornitura: 180 mm
- Diametro massimo passaggio barra: 20 mm (con mandrino 100 mm **accessorio a richiesta**)
- Corsa trasversale: max 65 mm
- Corsa verticale: max 35 mm
- Attacco mandrino: MT3
- Attacco contro punta: MT2
- Diametro mandrino: 80 mm

- Régulation électronique de la vitesse avec affichage numérique
- Avance automatique du chariot longitudinal
- Rotation contraire du mandrin
- Protecteur de sécurité avec micro interrupteur
- Mécanisme de déclenchement du chariot poupée mobile
- Interrupteur d'arrêt d'urgence START/STOP
- Entre-points 350 mm
- Passage maximum banc: 180mm
- Diamètre maxime passage de barre: 20 mm (avec mandrin 100 mm **accessoire sur demande**)
- Course transversale: max 65mm
- Course verticale: max 35mm
- Connection mandrin: MT3
- Cône interne de poupée mobile: MT2
- Diamètre mandrin: 80mm

New



Display digitale con indicazione di velocità di rotazione del mandrino

Affichage numérique avec indicateur de vitesse de la rotation du mandrin



Protezioni delle aree di lavoro con microswitch di sicurezza

Protections des espaces de travail avec micro interrupteur de sécurité

DOTAZIONI DI SERIE

- Mandrino a 3 griffe
- 3 Griffe
- Ingranaggi di ricambio
- Set di attrezzi
- Olio per lubrificazione
- 2 Contropunte

EQUIPEMENTS DE SERIE

- Mandrin à 3 pinces
- 3 Pincas
- Engrenage de rechange
- Coffret d'outils.
- Huile pour la lubrification
- 2 Poupées mobiles



Potenza motore Puissance moteur	RPM	axbxh	Peso Poids
450 Watt	50 – 2500	800x370x420 mm	40 Kg

Motore monofase 230 Volt - Hz 50 - Moteur monophasé 230 Volt - Hz 50



ACCESSORI • ACCESSOIRES

LAME A NASTRO BIMETALLICHE | LAMES À RUBAN BIMETALLIQUES

Codice Code	Qt.à conf. Qt.é paquet	 mm	 Z/1"	Per ART. Pour ART.	EAN CODE
3.29.00.14	1	1140x13x0,65	10/14*	FLEXICUT 1140E	8025191303190
3.29.00.17	5	1140x13x0,65	10/14*		8025191303206
3.29.00.15	1	1140x13x0,65	8/12		8025191303213
3.29.00.18	5	1140x13x0,65	8/12		8025191303220
3.29.00.16	1	1140x13x0,65	18		8025191303237
3.29.00.19	5	1140x13x0,65	18		802519130324
3.28.99.48	1	1335x13x0,65	8/12*	SN 105XL	8025191301912
3.27.99.20	5	1335x13x0,65	8/12*		8025191300090
3.28.99.49	1	1335x13x0,65	6		8025191301929
3.27.99.21	5	1335x13x0,65	6		8025191300120
3.28.99.18	1	1335x13x0,65	14		8025191301936
3.27.99.22	5	1335x13x0,65	14		8025191300106
3.28.99.19	1	1335x13x0,65	18		8025191301943
3.27.99.23	5	1335x13x0,65	18		8025191300113
3.29.00.00	1	1440x13x0,65	8/12*	SN 120XL	8025191802969
3.29.00.04	5	1440x13x0,65	8/12*		8025191803003
3.28.99.99	1	1440x13x0,65	14		8025191802952
3.29.00.03	5	1440x13x0,65	14		8025191802990
3.29.00.01	1	1440x13x0,65	6		8025191802976
3.29.00.05	5	1440x13x0,65	6		8025191803010
3.29.00.02	1	1440x13x0,65	18		8025191802983
3.29.00.06	5	1440x13x0,65	18		8025191803027
3.28.99.25	1	1735x13x0,9	14*	SN 205XL	8025191301868
3.27.99.28	5	1735x13x0,9	14*		8025191300175
3.28.99.24	1	1735x13x0,9	6/10		8025191301844
3.27.99.27	5	1735x13x0,9	6/10		8025191300168
3.28.99.26	1	1735x13x0,9	6		8025191301851
3.27.99.29	5	1735x13x0,9	6		8025191300182

*In dotazione sulle segatrici - Lame equipant en standard nos scies

SMARTY

Banco pieghevole

CARATTERISTICHE TECNICHE

- Larghezza banco: 990 mm
- Estensione max rulliera dal banco: 450 mm
- Larghezza massima con estensioni: 1890 mm
- Altezza max rulliera dal banco: 175 mm
- Altezza banco da terra: 835 mm
- Portata massima in colonna: 100 Kg

Établi pliable

CARACTERISTIQUES TECHNIQUES

- Longueur du banc: 990 mm
- Longueur des rallonges en extension: 450 mm
- Longueur totale du banc (extensions sorties): 1890 mm
- Longueur des supports à rouleaux: 175 mm
- Hauteur du sol au sommet: 835 mm
- Poids maximum de la charge: 100 kg



Gambe in acciaio con sistema di fissaggio "push & click"

Pieds en acier avec système «push & click»

Staffe universali regolabili e removibili per il fissaggio di macchinari di diverse dimensioni
Supports universels réglables et amovibles pour fixer des machines de dimensions différentes




ART.
F50-179 CL

Kit aggiuntivo staffe di fissaggio

Jeu de 2 supports supplémentaires

ART.	EAN CODE
F50-179 CL	8025191701279



ART.	Codice Code	EAN CODE	 axbxh	Peso Poids
330	7.13.37.08	8025191805595	1070x220x150	15 Kg

STANDY

Basamento Universale per segatrici

CARATTERISTICHE TECNICHE

- Struttura in lamiera di acciaio verniciato
- Predisposto per fissaggio a pavimento
- Portata massima 150 Kg

Socle universelle pour scies à ruban

CARACTÉRISTIQUES TECHNIQUES

- Structure laquée robuste en tôle d'acier
- Pré-équipé pour fixation au sol
- Charge maximum 150 Kg

ART.	Codice Code	EAN CODE
390	7.13.36.87	8025191701200



ACCESSORI • ACCESSOIRES

JOBBY

Banco pieghevole

CARATTERISTICHE TECNICHE

- Ripiegabile per un facile trasporto
- Struttura in robusto profilato d'acciaio
- Altezza regolabile su tre posizioni
- Portata massima 50 Kg

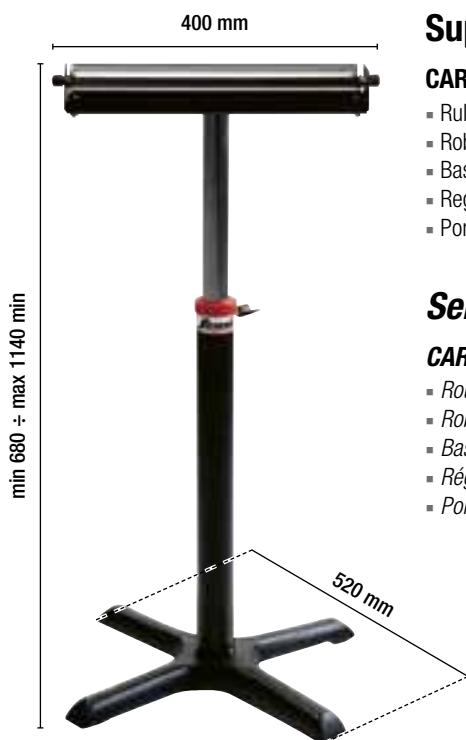
Etabli pliable

CARACTÉRISTIQUES TECHNIQUES

- Pliable pour un transport aisé
- Structure robuste en acier profilé
- Hauteur réglable sur trois positions
- Charge maximum 50 Kg



ART.	Codice Code	EAN CODE
300 Plus	7.13.36.48	8025191700739



Supporto monorullo

CARATTERISTICHE TECNICHE

- Rullo in acciaio zincato Ø 57 mm
- Robusta struttura in acciaio
- Base completa di piedini di livellamento
- Regolazione dell'altezza di appoggio
- Portata massima 30 Kg

Servant à rouleau

CARACTÉRISTIQUES TECHNIQUES

- Rouleau en acier zingué Ø 57 mm
- Robuste structure en acier
- Base avec pieds réhaussables
- Réglage de la hauteur du rouleau d'appui
- Poids maximum de la charge 30 Kg

Kit piano lavoro

CARATTERISTICHE TECNICHE

- Piano in alluminio con guide per goniometro
- Appoggio antiribaltamento
- Montaggio semplice e rapido



Kit plan de travail

CARACTÉRISTIQUES TECHNIQUES

- Plan en aluminium avec guides pour rapporteur
- Support d'appui anti-renversement
- Montage simple et rapide

Codice Code	EAN CODE
7.07.50.65	8025191803676

Goniometro graduato

REGOLAZIONE ANGOLO
0°-60° destra-sinistra

Rapporteur gradué

RÉGLAGE D'ANGLE 0°-60°
droite-gauche



ART.	Codice Code	EAN CODE	axbxh	Peso Poids
301	7.13.37.16	8025191806035	450x450x125	6,5 Kg









Codice Code	EAN CODE
5.13.07.52	8025191700081

ACCESSORI TRAPANI A COLONNA | ACCESSOIRES PERCEUSES

Codice Code	Qt.à conf. Qt.é paquet	Description Description	Per ART. Pour ART.	EAN CODE
DP12-906	1	Morsa apertura 55 mm <i>Étau 55 mm</i>	Digimax 16B PRO Digimax 16F PRO DP 12-921 DP 12-941 DP 12-943 DP 12-961 DP 12-942 Pro Display DP 12-954 Pro Display	8025191700968
DP12-900	1	Morsa apertura 80 mm <i>Étau 80 mm</i>		8025191803157
DP12-901	1	Morsa apertura 100 mm <i>Étau 100 mm</i>		8025191803164
DP12-902	1	Morsa apertura 135 mm <i>Étau 135 mm</i>		8025191803171
DP12-903	1	Mandrino autoserrante B16 1,5/13 mm <i>Mandrin auto-serrant B16 1,5/13 mm</i>		8025191803188
DP12-904	1	Mandrino autoserrante B16 3/16 mm <i>Mandrin auto-serrant B16 3/16 mm</i>		8025191803195
DP12-905	1	Mandrino autoserrante B22 5/20 mm <i>Mandrin auto-serrant B22 5/20 mm</i>		8025191803201
DP12-909	1	Mandrino con chiave B22 5/20 mm <i>Mandrin à clé B22 5/20 mm</i>		8025191302193
DP12-910	1	Cono morse MT2-B16 <i>Cône MT2-B16</i>		8025191302209
DP12-912	1	Cono morse MT3-B16 <i>Cône MT3-B16</i>		8025191302223
DP12-913	1	Riduzione cono MT3-MT2 <i>Réduction cône MT3-MT2</i>	8025191302230	



ACCESSORI PER TORNIO METALLO DIGITO ML 350 | ACCESSOIRES TOUR METAL

Codice Code	Descrizione Description		EAN CODE
3.61.20.10	Set Utensili per Lavorazione 11 pezzi - 10 mm <i>Kit outils 10 mm - 11 pieces</i>		8025191303336
3.81.11.03	Contropunta Rotante con cuscinetti <i>Contre-pointe de centrage à roulement</i>		8025191303343
3.61.20.11	Torretta porta Utensili a cambio rapido <i>Porte-outils à changement rapide</i>		8025191303350
3.72.10.81	Mandrino di precisione 80 mm. 4 griffe indipendenti <i>Mandrin 80 mm. 4 Griffes indépendants</i>		8025191303367
3.72.10.82	Mandrino di precisione 100 mm. 4 griffe indipendenti con piastra di fissaggio <i>Mandrin 100 mm. 4 Griffes indépendants avec plaque de montage</i>		8025191303374
3.72.10.83	Mandrino autocentrante di precisione 100 mm. 4 griffe con piastra di fissaggio <i>Mandrin 100 mm centrage automatique avec plaque de montage</i>		8025191303381
3.81.21.02	Contropunta fissa MT 2 <i>Pointe fixe cône MT2</i>		8025191303398
3.81.21.03	Contropunta fissa MT 3 <i>Pointe fixe cône MT3</i>		8025191303404



Diventa un rivenditore Job Line! Devient un revendeur Job Line!



cod. 7.13.36.72

Espositore in metallo peso: 30 kg.
Carico massimo per ogni ripiano:
30 kg.
Carico massimo per la base:
35 kg.

Présentoir en métal poids: 30 kg
Charge maximale de chaque étage:
30 kg
Charge maximale de la base inférieure:
35 kg

cod. 7.13.36.94

Cartotecnica
Carton
Per dimostrazione
SEGATRICI PER METALLO
TRONCATRICI LEGNO
PIALLE FILO E SPESSORE
Pour la démonstration
SCIES À RUBAN
SCIES À ONGLET BOIS
RABOTEUSES / DÉGAUCHISSEUSES

GRINDY

cod. 7.13.36.96

Espositore per smerigliatrici
Dimensioni: 1450x500x300
Peso: 13 kg

Présentoir pour tourets
Dimensions: 1450x500x300
Poids: 13 kg



cod. 0000825

Expo banner con supporto
50 x 150 cm

Bannière Expo avec cadre de support
50 x 150 cm



cod. 0000831

Cartotecnica Ovale per corner
Job Line 47 x 140 cm

Carton ovale pour corner
Job Line 47 x 140 cm



cod. 0000830

Bandiera con supporto
75 x 170 cm

Porte-drapeau pour magasin
Job Line 75 x 170 cm



cod. 0000827
Telo in tessuto microforato
150 x 75 cm
*Bannière micro perforée
150 x 75 cm*



cod. 0000828
Parete sfondo per esposizione
180 x 150 cm
*Barrière pour l'exposition
180 x 150 cm*



cod. 0000829
Tappetino per Corner Job Line
120 x 85 cm
*Tapis pour corner dans le
magasin 120 x 85 cm*

cod. 0000826
*Totem per esposizione in
negozio 200 x 45 x 45 cm
Totem pour corner Expo
200 x 45 x 45 cm*



Crea il tuo spazio espositivo con gli strumenti di marketing Job Line
Créez votre espace d'exposition avec les outils de marketing Job Line





FEMI SpA

Via del Lavoro, 4 - 40023 Castel Guelfo (BO) Italy
tel. +39 0542 487611 - fax +39 0542 488226
e-mail: infocom@femi.it - www.femi.it



FEMI France Sarl

11 bis avenue du Bataillon Carmagnole liberté | 69120 VAULX-EN-VELIN
tel. +39 349 9082208 | +33 04 78702778 | fax +39 0542 488226
e-mail: femifrance@femi.it | www.femi.it/fr/
SAV: **BERNARD DESMURS**
+33 670872212 | e-mail: bernard.desmurs@femi.it