



542_B

504_B

TILTING BELT TABLE

APARATO BANDA
INCLINABLE

3 OPERATION POSSIBILITIES

- ON TABLE
- ON SUPPORT
- ON RUBBER PULLEY
(see page 43)

3 TRABAJOS

- EN PLANO
- EN APOYO
- SOBRE LA POLEA DE GOMA
(véase pág 43)

THREE PHASE MOTOR 2 SPEED

MOTOR TRIFÁSICO
2 VELOCIDADES














510


BENCH SUPPORT (ON REQUEST)















338

SOPORTE PARA EL
BANCO (BAJO PEDIDO)

Technical data					Datos técnicos						
ART.	Code Código	WATT									
Bench belt sanders - Lijadoras de banda de banco											
510	8.26.60.31	600		2800	16	100x1000	100x220	-	-		15
511	8.26.60.21	550		2800	16	100x1000	100x220	-	-		15

 230 Volt - Hz 50 single-phase motor - *Motor monofásico 230 Volt - Hz 50*

 400 Volt - Hz 50 three-phase motor - *Motor trifásico 400 Volt - Hz 50*

Technical data					Datos técnicos						
ART.	Code Código	WATT									
Bench belt sanders - Lijadoras de banda de banco											
New! 542B	8.26.61.33	1000		1400	27	120x1500	160x410	-	-		32
New! 543B	8.26.61.22	750		1400	27	120x1500	160x410	-	-		32
New! 504B	8.26.61.32	600/900		1400/2800	27	120x1500	160x410	-	-		32
505B	8.26.62.31	1500		1400	30	150x1750	200x500	-	-		67
507B	8.26.62.32	1350/1600		1400/2800	30	150x1750	200x500	-	-		67

*** Assembled steel column (included) - Montadas en base de acero (de serie)**

 230 Volt - Hz 50 single-phase motor - *Motor monofásico 230 Volt - Hz 50*

 400 Volt - Hz 50 three-phase motor - *Motor trifásico 400 Volt - Hz 50*

TECHNICAL FEATURES

These products are aimed at industrial machining thanks to their high reliability and sturdiness

- Powerful, reliable and silent induction motors
- Conforming to CE Standards
- Easy and quick belt replacement
- 3 operation possibilities: on table, on support, on rubber pulley
- Tilting belt tale unit

STANDARD FITTINGS

- Electric control panel (ART. 510-511-542B-543B not included)
- START-STOP switch with anti-reset safety fitted with emergency mushroom-shaped button
- Adjustable accident prevention guards
- Possibility to be connected to an extraction system
- Sand belt
- Stainless steel column with tool-holder shelf (art 510-511 not included)

CARACTERÍSTICAS TÉCNICAS

Productos orientados a trabajos industriales gracias a su gran fiabilidad y robustez

- Motores de inducción, potentes, silenciosos y fiables
- Conformes con las normativas CE
- Cambio práctico y rápido de la banda
- 3 trabajos: en plano, en apoyo, sobre la pulea de goma
- Aparato banda inclinable

EQUIPAMIENTO DE SERIE

- Cuadro de mandos eléctricos (excluido ART. 510-511-542B-543B)
- Interruptor de arranque-parada con sistema de seguridad antiarranque provisto de pulsador fungiforme de emergencia y de protección térmica.
- Protecciones de seguridad regulable
- Adaptación para equipo de aspiración del polvo.
- Banda abrasiva.
- Base en acero con mesa portaobjetos (excepto ART. 510-511)



ON REQUEST VERSION WITH EXTRACTION SYSTEM (ASP 050)

BAJO PEDIDO: VERSION CON EQUIPO DE ASPIRACIÓN INTEGRADO (ASP 050)